



Catálogo de **PRODUTOS**



nova casa
distribuidora



PARÁ

17 MUNICÍPIOS

2024

MISSÃO

Distribuir soluções em produtos e serviços para construção e afins, com confiança, ética, transparência e agilidade, agregando valor a toda a cadeia.

VISÃO

Ser reconhecida como uma empresa que entrega soluções em nosso segmento, gerando negócios, oportunidades e crescimento sustentável com o público relacionado.

VALORES

Honestidade, dinamismo, visão ampla, ousadia, pessoas, cuidar, excelência, colaboração, sustentabilidade do negócio.



MATRIZ - BRASÍLIA

+ de **12 Mil** itens
+ de **3.500** clientes
Tamanho: **40.000m²**
Área construída: **15.000m²**

FILIAL GOIÂNIA - GO

+ de **11 Mil** itens
+ de **3.500** clientes
Tamanho: **12.000m²**
Área construída: **7.400m²**



FILIAL CONTAGEM - MG

+ de **11.000 Mil** itens
5.000 clientes
Tamanho: **27.000m²**
Área construída: **14.000m²**



FILIAL PARÁ

+ de **6 Mil** itens
+ de **1.000** clientes
Tamanho: **12.000m²**
Área construída: **9.400m²**



FILIAL SIMÕES FILHO-BA

+ de **3 Mil** itens
+ de **1.000** clientes
Tamanho: **13.600m²**
Área construída: **7.400m²**



CONHEÇA UM POUCO DA HISTÓRIA DA NOVA CASA



Nova Casa é levada por uma forte vontade se vencer e superar com centenas de pessoas dispostas as fazerem o melhor lideradas por um homem visionário que enxergou mudar de uma pequena loja de varejo no ano de 1994 na cidade de Anápolis-GO até se tornar uma das maiores Distribuidoras de Material de Construção de todo o país.




Ano após ano entre as maiores distribuidoras do Brasil.

- EQUIPE COMERCIAL QUALIFICADA E DEDICADA AOS CLIENTES
- PARCERIA COM AS MAIORES E MELHORES MARCAS

Siga nossas redes sociais



-  novacasadistribuidora
-  NovaCasaOficial
-  Nova Casa Distribuidora S/A



ABRASIVOS	8
ACESSÓRIOS	16
ADESIVOS	24
AGROPECUÁRIA	44
ELÉTRICA	62
EPI	95
FERRAGENS	98
FERRAMENTAS ELÉTRICAS	108
FERRAMENTAS MANUAIS	112
FIXAÇÃO	143
HIDRÁULICA	154
ILUMINAÇÃO	201
IMPERMEABILIZANTE	204
LOUÇAS	209
PINTURA	215
ESQUADRIA DE ALUMÍNIO	233
UTILIDADES	235



nova casa

distribuidora

ABRASIVOS

CORTE

DISCO DIAMANTADO LISO



Código	Descrição	Emb.
34747	110MM	1UN

DISCO DIAMANTADO PARA PORCELANATO



Código	Descrição	Emb.
19183	110MM 4.3/8	1UN

DISCO DIAMANTADO SEGMENTADO



Código	Descrição	Emb.
34746	110MM	1UN

DISCO DIAMANTADO TURBO



Código	Descrição	Emb.
28138	110MM ECO VERDE	1UN

SERRA WID CIRCULAR



Código	Descrição	Emb.
34748	4.3/8 X 24D	1UN
34749	7.1/4 X 24D	1UN

SERRA WID CIRCULAR



Código	Descrição	Emb.
34750	4.3/8 X 36D	1UN
34751	7.1/4 X 36D	1UN

DISCO CORTE INOX SECUR



Código	Descrição	Emb.
10060	4.1/2X1,0X7/8	1UN
35909	4.1/2X1,0X7/8	1UN
10061	7X1,6X7/8	1UN

DISCO CORTE INOX BASIC



Código	Descrição	Emb.
28154	7X1,6 X7/8	1UN

DISCO DE CORTE INOX



Código	Descrição	Emb.
37569	4.1/2X1,0X7/8	1 UN
37570	7X1,6 X7/8	1 UN

LIXAMENTO

DISCO DE LIXA



Código	Descrição	Emb.
16215	4.1/2GR 024 METAL 283C P24	1UN
16216	4.1/2GR 036 METAL 283C P36	1UN
16217	4.1/2GR 050 METAL 283C P50	1UN
16218	4.1/2GR 060 METAL 283C P60	1UN
16219	4.1/2GR 080 METAL 283C P80	1UN
16220	4.1/2GR 100METAL 283C P100	1UN
16221	4.1/2GR 120METAL 283C P120	1UN

DISCO DE LIXA



Código	Descrição	Emb.
16229	7"GR 016 METAL 283C P16	1UN
16228	7"GR 024 METAL 283C P24	1UN
16227	7"GR 036 METAL 283C P36	1UN
16226	7"GR 050 METAL 283C P50	1UN
16225	7"GR 060 METAL 283C P60	1UN
16224	7"GR 080 METAL 283C P80	1UN
16223	7"GR 100 METAL 283C P100	1UN
16222	7"GR 120 METAL 283C P120	1UN

DISCO LIXA METAL



Código	Descrição	Emb.
28141	4.1/2GR 024	1UN
28142	4.1/2GR 036	1UN
28143	4.1/2GR 040	1UN
28144	4.1/2GR 060	1UN
28145	4.1/2GR 080	1UN
28146	4.1/2GR 120	1UN

DISCO LIXA



Código	Descrição	Emb.
19749	4.1/2GR 024 METAL	1 UN
19750	4.1/2GR 036 METAL	1 UN
19751	4.1/2GR 040 METAL	1 UN
19752	4.1/2GR 060 METAL	1 UN
19753	4.1/2GR 080 METAL	1 UN
19754	4.1/2GR 120 METAL	1 UN
19755	7"GR 024 METAL	1 UN
19756	7"GR 036 METAL	1 UN
19757	7"GR 040 METAL	1 UN
19758	7"GR 060 METAL	1 UN
19759	7"GR 080 METAL	1 UN
19760	7"GR 120 METAL	1 UN

DISCO LIXA



Código	Descrição	Emb.
23046	4.1/2GR 024 DURIT	1 UN
23047	4.1/2GR 036 DURIT	1 UN
23048	4.1/2GR 040 DURIT	1 UN
23049	4.1/2GR 050 DURIT	1 UN
23050	4.1/2GR 060 DURIT	1 UN
23051	4.1/2GR 080 DURIT	1 UN
23052	4.1/2GR 120 DURIT	1 UN
23053	4.1/2GR 180 DURIT	1 UN
23055	7"GR 024 DURIT	1 UN
23056	7"GR 036 DURIT	1 UN
23057	7"GR 040 DURIT	1 UN
23058	7"GR 060 DURIT	1 UN
23059	7"GR 080 DURIT	1 UN
23060	7"GR 120 DURIT	1 UN

DISCO LIXA GIRAFA



Código	Descrição	Emb.
34517	GR060 8F 9"	1 UN
34518	GR080 8F 9"	1 UN
34519	GR100 8F 9"	1 UN
34520	GR120 8F 9"	1 UN
34521	GR150 8F 9"	1 UN
34522	GR180 8F 9"	1 UN
34523	GR220 8F 9"	1 UN
34524	GR240 8F 9"	1 UN

LIXAMENTO

DISCO LIXA HOOKIT



Código	Descrição	Emb.
28406	6' GR 040	1 UN
28407	6' GR 080	1 UN
28408	6' GR 100	1 UN
28409	6' GR 150	1 UN
28410	6' GR 400	1 UN
28412	6' GR 120	1 UN
28418	6' GR 060	50 UN
28419	6' GR 180	1 UN
28420	6' GR 240	1 UN

DISCO LIXA HOOKIT



Código	Descrição	Emb.
24513	6' GR 040	1 UN
24515	6' GR 080	1 UN
24516	6' GR 100	1 UN
24517	6' GR 120	1 UN
24518	6' GR 150	1 UN
24521	6' GR 320	1 UN
24522	6' GR 400	1 UN

DISCO LIXA



Código	Descrição	Emb.
26571	7"GR 024 DURIT	01 UN
26612	7"GR 036 DURIT	1 UN
28147	7"GR 024 METAL	1 UN
28148	7"GR 036 METAL	1 UN
28149	7"GR 040 METAL	1 UN
28150	7"GR 060 METAL	1 UN
28151	7"GR 080 METAL	1 UN

DISCO LIXA HOOKIT



Código	Descrição	Emb.
34488	6' GR 080 NORTON A275	1 UN
34489	6' GR 120 NORTON A275	1 UN
34490	6' GR 150 NORTON A275	1 UN
34491	6' GR 220 NORTON A275	1 UN
34492	6' GR 280 NORTON A275	1 UN
34493	6' GR 320 NORTON A275	1 UN
34494	6' GR 400 NORTON A275	1 UN
34495	6' GR 600 NORTON A275	1 UN
34496	6' GR 800 NORTON A275	1 UN
34585	6' GR 180 NORTON A275	1 UN
34927	6' GR 800 NORTON	1 UN
34963	6' GR 120 NORTON A275	1 UN
35297	6' GR 180 NORTON A275	1 UN

DISCO LIXA



Código	Descrição	Emb.
23415	4.1/2GR 024METAL F224	1 UN
23416	4.1/2GR 036METAL F224	10
23417	4.1/2GR 060METAL F227	1 UN
23418	4.1/2GR 100METAL F227	1 UN
23419	7"GR 016 METALIT F212	1 UN
23420	7"GR 036 METALIT F212	1 UN

DISCO LIXA



Código	Descrição	Emb.
9312	7"GR 024 DURIT F425	1 UN
9313	7"GR 036 DURIT F425	1 UN
9315	7"GR 060 DURIT F425	1 UN
9317	7"GR 120 DURIT F425	1 UN
9318	7"GR 180 DURIT F425	1 UN

LIXAMENTO

DISCO LIXA METALITE



Código	Descrição	Emb.
23421	7"GR 050 METALI	1 UN
23422	7"GR 060 METALI	1 UN
23423	7"GR 100 METALIT	1 UN
23425	7"GR 080 METALIT	1 UN
23450	4.1/2GR 080METAL	1 UN
23451	7"GR 024 METALIT	1 UN

DISCO LIXA DURIT



Código	Descrição	Emb.
23424	7"GR 180 DURIT	1 UN
23432	7"GR 060 DURIT	1 UN
23452	7"GR 120 DURIT	1 UN

DISCO LIXA HOOKIT



Código	Descrição	Emb.
24088	6' GR 080	1 UN
24089	6' GR 120	1 UN
24090	6' GR 150	1 UN
24093	6' GR 280	1 UN
24094	6' GR 320	1 UN
24095	6' GR 400	1 UN
24096	6' GR 600	1 UN

DISCO LIXA



Código	Descrição	Emb.
9314	7"GR 016 METALIT F212	1 UN
9319	7"GR 036 METALIT F212	1 UN
9320	7"GR 050 METALI F247	1 UN
9321	7"GR 060 METALI F247	1 UN
9322	7"GR 080 METALIT F247	1 UN
9323	7"GR 120 METALI F247	1 UN
9324	7"GR 100 METALIT F247	1 UN
9946	4.1/2GR 016 METAL F224	1 UN
9947	4.1/2GR 024 METAL F224	1 UN
9948	4.1/2GR 036 METAL F224	1 UN
9949	4.1/2GR 050 META F227	1 UN
9950	4.1/2GR 060 METAL F227	1 UN
9951	4.1/2GR 080 METAL F227	1 UN
9952	4.1/2GR 100 METAL F227	1 UN
9953	4.1/2GR 120 METAL F227	1 UN

DISCO FLAP



Código	Descrição	Emb.
34738	4.1/2-040	1UN
34739	4.1/2-060 ALUM	1UN
34740	4.1/2-080 ALUM	1UN
34741	4.1/2-120 ALUM	1UN
34742	7" -040	1UN
34743	060 ALUM	1UN
34744	080 ALUM	1UN
34745	120 ALUM	1UN

LIXAMENTO

LIXA DE MASSA 230U 225X275



Código	Descrição	Emb.
12952	GR 060 FOLHA	1UN
12953	GR 080 FOLHA	1UN
12954	GR 100	1UN
12955	GR 120 FOLHA	1UN
12956	GR 150 FOLHA	1UN
12958	GR 220 FOLHA	1UN
12957	GR 180 FOLHA	1UN

LIXA D'AGUA



Código	Descrição	Emb.
35436	GR 080 3M 331Q P80 230X280	1UN
35437	GR 100 3M 331Q P100 230X280	1UN
35438	GR 120 3M 331Q P120 230X280	1UN
35439	GR 150 3M 331Q P150 230X280	1UN
35440	GR 180 3M 331Q P180 230X280	1UN
35441	GR 220 3M 331Q P220 230X280	1UN
35442	GR 240 3M 331Q P240 230X280	1UN
35443	GR 280 3M 331Q P280 230X280	1UN
35444	GR 320 3M 331Q P320 230X280	1UN
35445	GR 360 3M 331Q P360 230X280	1UN
35446	GR 400 3M 331Q P400 230X280	1UN
35447	GR 600 3M 331Q P600 230X280	1UN
36448	GR 220 331Q P220 230X280	1UN

LIXA FERRO 221T



Código	Descrição	Emb.
12943	GR 040 P40 225X275	1UN
12944	GR 050 P50 225X275	1UN
12945	GR 060 P60 225X275	1UN
12946	GR 080 225X275	1UN
12947	GR 100 P100 225X275	1UN
12948	GR 120 P120 225X275	1UN
12949	GR 150 P150 225X275	1UN
12950	GR 180 P180 225X275	1UN
12951	GR 220 P220 225X275	1UN
12942	GR 036 P36 225X275	1UN

LIXA D'AGUA



Código	Descrição	Emb.
7147	GR1200 3M 401Q 1200 225X275	1UN

LIXA D'AGUA



Código	Descrição	Emb.
37451	360 3M 331Q P360 230X280e	PT C/0050

LIXA D'AGUA



Código	Descrição	Emb.
38219	280	1 UN
38220	280	50 UN
38256	120 3M 331Q P120 230X280	1 UN

LIXA MASSA



Código	Descrição	Emb.
1670	ROLO GR 100 45MT	1 UN
1671	ROLO GR 120 45MT	1 UN
1672	ROLO GR 150 45MT	1 UN
1673	ROLO GR 180 45MT	1 UN
1674	GR 060 45MT	1 UN

LIXAMENTO

LIXA D'AGUA



Código	Descrição	Emb.
1641	GR1200 JET401 230X280	PCT 50
4468	GR 320 T-223 225X275	PCT 50
4470	GR 360 T-223 225X275	PCT 50
4483	GR 150 T-223 225X275	PCT 50
4507	GR 220 T-223 225X275	PCT 50
4508	GR 180 T-223 225X275	PCT 50
4509	GR 180 T-223 225X275	PCT 50
4510	GR 500 T-223 225X275	PCT 50
4511	GR 500 T-223 225X275	PCT 50
4512	GR 080 T-223 225X275	PCT 50
4513	GR 080 T-223 225X275	PCT 50
4957	GR 120 T-223 225X275	PCT 50

LIXA A SECO



Código	Descrição	Emb.
18565	NORTON A 275 GR 080 230X280	50 UN
18566	NORTON A 275 GR 100 230X280	1 UN
18567	NORTON A 275 GR 120 230X280	50 UN
18568	NORTON A 275 GR 150 230X280	50 UN
18569	NORTON A 275 GR 180 230X280	1 UN
18570	NORTON A 275 GR 220 230X280	50 UN
18571	NORTON A 275 GR 240 230X280	1 UN
18572	NORTON A 275 GR 280 230X280	1 UN
18573	NORTON A 275 GR 320 230X280	50 UN
18574	NORTON A 275 GR 400 230X280	1 UN
18575	NORTON A 275 GR 500 230X280	1 UN
18576	NORTON A 275 GR 600 230X280	1 UN

LIXA MASSA




Código	Descrição	Emb.
1662	GR100 FOLHA A257 225X275	PT C/0050
1663	GR120 FOLHA A257 225X275	PT C/0050
1664	GR150 FOLHA A257 225X275	PT C/0050
1665	GR180 FOLHA A257 225X275	PT C/0050
1666	GR220 FOLHA A257 225X275	PT C/0050
1667	GR050 FOLHA A257 225X275	PT C/0050
36448	GR 1200 JET 401 230X280	1UN

LIXA MASSA/MADEIRA




Código	Descrição	Emb.
22957	GR 060 FOLHA B31	1UN
22958	GR 080 FOLHA B31	1UN
22959	GR 100 FOLHA B31	1UN
22960	GR 120 FOLHA B31	1UN
22961	GR 150 FOLHA B31	1UN
22962	GR 180 FOLHA B31	1UN
23098	GR 220 FOLHA B31	1UN

LIXA FERRO



Código	Descrição	Emb.
23054	GR 036 B01 PT25	1UN
22949	GR 040 B01 PT25	1UN
23045	GR 050 B01 PT25	1UN
22950	GR 060 B01 PT25	1UN
22951	GR 080 B01 PT25	1UN
22952	GR 100 B01 PT25	1UN
22953	GR 120 B01 PT25	1UN
22954	GR 150 B01 PT25	1UN
22955	GR 180 B01 PT25	1UN
22956	GR 220 B01 PT25	1UN

LIXA D'AGUA



Código	Descrição	Emb.
22964	GR 080 B07	1UN
22965	GR 100 B07	1UN
22966	GR 120 B07	1UN
22967	GR 150 B07	1UN
22968	GR 180 B07	1UN
22969	GR 220 B07	1UN
22971	GR 240 B07	1UN
22970	GR 280 B07	1UN
22927	GR 320 B07	1UN
23096	GR 360 B07	1UN
22972	GR 400 B07	1UN
23097	GR 500 B07	1UN
22973	GR 600 B07	1UN
28558	GR1200 B07	1UN

LIXAMENTO

LIXA D'AGUA



3M

Código	Descrição	Emb.
26549	GR2000 3M 401Q 139X228	1UN
26487	GR2500 3M 401Q 139X228	1UN

SERRA COPO DIAMANTE



CORTAG

Código	Descrição	Emb.
29293	20MM	1UN
29294	25MM	1UN
29295	30MM	1UN
29296	35MM	1UN
29297	40MM	1UN
29298	45MM	1UN
29299	50MM	1UN
29300	53MM	1UN
29302	60MM	1UN
29303	65MM	1UN
29305	75MM	1UN

SERRA COPO PARA MADEIRA



CORTAG

Código	Descrição	Emb.
34718	JG 6PCS	1UN



nova casa
distribuidora



ACESSÓRIOS

ASSENTOS

ASSENTO SANITARIO ALMOFADADO OVAL



Código	Descrição	Emb.
19850	BRANCO PRIME	1UN

ASSENTO SANITARIO ENVOLVENTE



Código	Descrição	Emb.
26175	BRANCO	1UN

ASSENTO SANITARIO ALMOFADADO



Código	Descrição	Emb.
20697	QD FIT BRANCO	1UN
20700	QD FIT PRETO	1UN

ASSENTO SANITARIO ALMOFADADO OVAL PRIME



Código	Descrição	Emb.
19850	BRANCO	1UN
26175	BRANCO	1UN

ASSENTO SANITARIO ALMOFADADO QUADRADO FIT



Código	Descrição	Emb.
20697	BRANCO	1UN
20700	PRETO	1UN

ASSENTO SANITARIO PRIME ALMOFADADO OVAL



Código	Descrição	Emb.
37862	CARAMELO	1

ASSENTO SANITARIO PRIME ALMOFADADO OVAL



Código	Descrição	Emb.
37863	CINZA ESCURO	1

ASSENTO SANITARIO PRIME ALMOFADADO OVAL



Código	Descrição	Emb.
37864	OCRE	1

ASSENTO SANITARIO PRIME ALMOFADADO OVAL



Código	Descrição	Emb.
37865	PRIME PRETO	1

PORTA SHAMPOO



Código	Descrição	Emb.
37866	BEGE CANTO 4012	1 UN

PORTA SHAMPOO



Código	Descrição	Emb.
37867	CINZA CLARO	1 UN

ASSENTO SANIT ALMOFADADO OVAL



Código	Descrição	Emb.
31936	BRANCO	1UN
31937	CINZA CLARO	1UN

ASSENTO SANITARIO ALMOFADADO



Código	Descrição	Emb.
31893	QD FIT BRANCO	1UN
26146	BRANCO LOFT	1UN
32503	CINZA LOFT	1UN

ASSENTO SANITARIO ALMOFADADO QUADRADO FIT



Código	Descrição	Emb.
31893	BRANCO	1UN

ASSENTO SANITARIO LOFT



Código	Descrição	Emb.
26146	BRANCO	1UN
32503	CINZA	1UN

ASSENTO SANITARIO ALMOFADADO OVAL



Código	Descrição	Emb.
31936	BRANCO SL	1UN
31937	CINZA CLARO	1UN

ASSENTO SANITARIO PREMIER



Código	Descrição	Emb.
16598	INJET BRANCO	1UN

ASSENTO SANITARIO ALMOFADADO OVAL



Código	Descrição	Emb.
37257	BASIC BRANCO	1 UN

ASSENTO SANITARIO



Código	Descrição	Emb.
38293	ALMOF OVAL CINZA CL GRANPLAS	C/001 UN

ASSENTO SANITARIO



Código	Descrição	Emb.
38291	SOPR CINZA CL GRAN-PLAST	C/001 UN

CAIXA DE DESCARGA

CAIXA DE DESCARGA



Código	Descrição	Emb.
32506	9 LTS BRANCA	1UN

CAIXA DE DESCARGA



Código	Descrição	Emb.
32508	9 LTS CINZA CLARO	1UN

ARMARIO PLASTICO



Código	Descrição	Emb.
9466	BRANCO 34X37	1UN

ARMARIO PLASTICO VERSATIL



Código	Descrição	Emb.
9466	BRANCO 34X37	1UN

ARMARIO PLASTICO



Código	Descrição	Emb.
37857	CINZA CLARO 34X32	1 UN

ARMARIO PLASTICO



Código	Descrição	Emb.
37858	BEGE 34X32	1 UN

ARMARIO PLASTICO



Código	Descrição	Emb.
37859	PRETO 34X32	1 UN

ARMARIO PLASTICO



Código	Descrição	Emb.
37860	CINZA 33X44 GAVETA	1 UN

ARMARIO PLASTICO



Código	Descrição	Emb.
37861	BEGE 33X44 GAVETA	1 UN

ACESSÓRIOS

DUCHA HIGIENIA REGULAR ABS



Higiban

Código	Descrição	Emb.
32143	ABS CROMADO 1,0	1UN

DUCHA HIGIENIA REGULAR ABS



Higiban

Código	Descrição	Emb.
10010	METAL 1,20	1UN

DUCHA HIGIENICA



Blukit

Código	Descrição	Emb.
17794	REG ABS 1,20	1UN

DUCHA HIGIENICA ABS



Higiban

Código	Descrição	Emb.
32142	BRANCA 1,0	1UN

KIT DE ACESSORIOS ABS



HERC

Código	Descrição	Emb.
27032	BRANCO LAVELLO 5 PCS	1UN

KIT DE REPOSICAO CABECA)



HERC

Código	Descrição	Emb.
17284	1/2E3/4 1991	1UN

CORRENTE CAIXA ACOPLADA



Blukit

Código	Descrição	Emb.
26096	CAIXA ACOPLADA	1UN

MECANISMO KIT COMPLETO CAIXA ACOPLADA



Blukit

Código	Descrição	Emb.
26094	ACIONADOR DUPL0	1UN
18195	ACIONADOR LATERAL	1UN
18194	ACIONADOR SUPERIOR	1UN

PARAFUSO CAIXA ACOPLADA



Blukit

Código	Descrição	Emb.
26097	PARAFUSO	1UN

PROLONGADOR PARA REGISTRO



Blukit

Código	Descrição	Emb.
21236	ABS CROMADA	1UN

PROLONGADOR PVC



HERC

Código	Descrição	Emb.
10194	20MM	1UN
10195	40MM	1UN

REDUTOR DE VAZAO AGUA



Blukit

Código	Descrição	Emb.
24694	REDUTOR	1UN

ACESSÓRIOS

ACIONAMENTO CAIXA ACOPLADA



Código	Descrição	Emb.
18193	LATERAL CR	1UN

ACIONAMENTO CAIXA ACOPLADA



Código	Descrição	Emb.
18192	SUPERIOR/LATERAL C/COR	1UN

ACIONAMENTO CAIXA ACOPLADA



Código	Descrição	Emb.
26098	SUPERIOR CR	1UN

SABONETEIRA TRANSPARENTE



Código	Descrição	Emb.
33697	ACRILICA NOVO	1UN

SABONETEIRA DE METAL



Código	Descrição	Emb.
25387	SABONETEIRA DE METAL	1UN

CABIDE ZINCADO



Código	Descrição	Emb.
15729	6398/1 SPL/PEQUENO	1UN
15730	6398/3 SPL/GRANDE	1UN

CABIDE ZINCADO



Código	Descrição	Emb.
15731	6398/5 DUPLO/GAN/GDE	1UN

CABIDE METAL



Código	Descrição	Emb.
25390	1 GANCHO	1UN

KIT ACESSORIOS METAL



Código	Descrição	Emb.
25395	CR 5 PECAS	1UN

PORTA SHAMPOO



Código	Descrição	Emb.
19855	BRANCO CANTO	1UN

LAVATORIO PLASTICO



Código	Descrição	Emb.
10189	34X25 PEQ VAL BRANCO	1UN

GATILHO DUCHA BRANCO



Código	Descrição	Emb.
14251	REF 240203-212	1UN

ACESSÓRIOS

PORTA SHAMPOO



Código	Descrição	Emb.
25394	CROMADO VIDRO CANTO	1UN

PORTA SHAMPOO



Código	Descrição	Emb.
25393	CROMADO VIDRO RETO	1UN

PORTA SHAMPOO CANTO



Código	Descrição	Emb.
19855	BRANCO 4010	1UN

PORTA TOALHA



Código	Descrição	Emb.
25389	METAL RETO	1UN

PAPELEIRA COM TAMPA



Código	Descrição	Emb.
25383	INOX	1UN

PAPELEIRA COM TAMPA TRNSPARENTE



Código	Descrição	Emb.
25384	ACRILICO	1UN

ANEL VEDA VASO SANITARIO



Código	Descrição	Emb.
37219	C/GUIA BORRACH	1 UN

ANEL VEDA VASO SANITARIO



Código	Descrição	Emb.
37220	S/GUIA BORRACH	1 UN

PORTA SANFONADA



Código	Descrição	Emb.
37611	60CM BEGE	1 UN
37612	70CM BEGE	1 UN
37613	80CM BEGE	1 UN

PORTA SANFONADA



Código	Descrição	Emb.
37614	60CM CINZA	1 UN
37615	70CM CINZA	1 UN
37616	80CM CINZA	1 UN

PORTA SANFONADA BRANCA



Código	Descrição	Emb.
29695	60CM	1UN
29696	70CM	1UN
29697	80CM	1UN
29698	90CM	1UN

ADESIVOS



COLAS EM GERAL

ADESIVO VEDA JUNTA



Código	Descrição	Emb.
15756	MOTOR DIESEL 73G	1UN

COLA BRANCA EXTRA



Código	Descrição	Emb.
14225	1KG	1UN
14226	500GR	1UN
14224	1KG	1UN
14223	500G	1UN

ADESIVO PVC



Código	Descrição	Emb.
31153	017 GR	1UN
31154	075 GR	1UN

ADESIVO PVC



Código	Descrição	Emb.
31156	850 GR	1UN

ADESIVO PVC COM PINCEL



Código	Descrição	Emb.
31155	175 GR	1UN

PASTA LUBRIFICANTE B C/BICO



Código	Descrição	Emb.
31226	160G	1UN
31235	400G	1UN
31236	1000G	1UN

COLA CONTATO B



Código	Descrição	Emb.
14362	B 30GR EXTRA CASCOLA BISNA	1UN

COLA INSTANTANEA



Código	Descrição	Emb.
22861	20GR ANTIENTUPIMENTO	1UN
31325	50GR ANTIENTUPIMENTO	1UN
22862	100GR ANTIENTUPIMENTO	1UN

COLA INSTANTANEA SUPER BONDER



Código	Descrição	Emb.
20837	2GR BLISTER	1UN

COLA INSTANTANEA SUPER BONDER



Código	Descrição	Emb.
16836	3G BLIS	1UN
14363	5GR	1UN

COLA INSTANTANEA SUPER BONDER



Código	Descrição	Emb.
16836	3G BLIS	1UN
14363	5GR	1UN

COLA CONTATO D 195GR



Código	Descrição	Emb.
14912	D 195GR CASCOLA S/TOL	1UN
14914	F 400GR CASCOLA S/ TOLUOL	1UN
14916	G 730GR CASCOLA S/ TOLUOL	1UN
15948	I 2,8KG CASCOLA S/ TULUOL	1UN

COLAS EM GERAL

ADESIVO PVC



Código	Descrição	Emb.
16	850 GR	1 UN
11767	175 GR COM PINCEL	1 UN

ADESIVO PVC



Código	Descrição	Emb.
11765	017 GR	1 UN
11766	075 GR	1 UN

ADESIVO PVC



Código	Descrição	Emb.
18647	017 GR	1 UN
18648	075 GR	1 UN

ADESIVO PVC



Código	Descrição	Emb.
18650	175 GR COM PINCEL	1 UN
18651	850 GR	1 UN

ADESIVO PVC



Código	Descrição	Emb.
23852	017 GR	1 UN
23853	075 GR	1 UN

ADESIVO PVC



Código	Descrição	Emb.
31590	850 GR	1 UN

ADESIVO PVC



Código	Descrição	Emb.
33954	017 GR	1 UN
33955	075 GR	1 UN

ADESIVO PVC



Código	Descrição	Emb.
33957	850 GR	1 UN

ADESIVO PVC COM PINCEL



Código	Descrição	Emb.
23851	175 GR	1 UN

ADESIVO PVC COM PINCEL



Código	Descrição	Emb.
33956	175 GR	1 UN

ADESIVO VEDA JUNTA MOTOR



Código	Descrição	Emb.
23661	73G	1 UN

COLA ARTESANATO



Código	Descrição	Emb.
30658	T6000 25G LAVAVEL	1 UN
30657	17G USO GER D	1 UN

COLAS EM GERAL

COLA AZULEJO



Código	Descrição	Emb.
13963	700G	1 UN

COLA BRANCA EXTRA



Código	Descrição	Emb.
23111	500GR PRODOPAS	1 UN
23114	1KG PRODOPAS	1 UN

COLA BRANCA EXTRA



Código	Descrição	Emb.
31868	500G	1 UN
31869	1KG	1 UN

COLA BRANCA EXTRA



Código	Descrição	Emb.
33649	500GR	1 UN
33650	1KG	1 UN

COLA BRANCA UNIVERSAL



Código	Descrição	Emb.
13916	500G	1 UN
13917	1KG	1 UN

COLA CASCOLA MONTA E FIXA



Código	Descrição	Emb.
11380	PL500 360 GR BRANCO	1 UN
17407	PL500 85 GR BRANCO	1 UN

COLA CONTATO C 75GR



Código	Descrição	Emb.
33878	EXTRA S/TOL	1 UN

COLA CONTATO D BLIST C/TOL



Código	Descrição	Emb.
33575	30GR	1 UN
33580	400GR	1 UN

COLA CONTATO E



Código	Descrição	Emb.
31972	200GR EXTRA C/TOL	1 UN
31974	750GR EXTRA C/TOL	1 UN
31975	700GR SAPAT C/TOL	1 UN
31973	2,8KG EXTRA C/TOL	1 UN

COLA CONTATO SPRAY



Código	Descrição	Emb.
31977	340G C/TOL	1 UN

COLA DE MADEIRA D 250 GR



Código	Descrição	Emb.
22860	COLA MADEIRA D 250 GR	1 UN

COLA FIXA TUDO



Código	Descrição	Emb.
31976	400G	1 UN

COLAS EM GERAL

COLA INSTÂNEA SUPER BOND PREC



Código	Descrição	Emb.
16997	5GR+1GR 5GR	1 UN

COLA MADEIRA



Código	Descrição	Emb.
29625	B 90 GR	1 UN
29626	D 250 GR	1 UN
31892	80 GR	1 UN

COLA POXI DUREPOXI LIQUIDO



Código	Descrição	Emb.
21231	10 MIN 16GR	1 UN

COLA INSTÂNTANEA SUPER BOND GEL



Código	Descrição	Emb.
21238	2GR +2UNGEL	1 UN

COLA INSTÂNTANEA



Código	Descrição	Emb.
28099	20GR 451 CASCOLA AN-TIENTUP	1 UN

COLA INSTÂNTANEA



Código	Descrição	Emb.
31939	20GR 401	1 UN
31940	50GR 401	1 UN
31941	100GR 401	1 UN

COLA INSTÂNTANEA



Código	Descrição	Emb.
32495	SUPER BOND ORIG 3G LV2-PG1	1 UN

COLA INSTÂNTANEA CARTELA



Código	Descrição	Emb.
28688	02GR	1 UN

COLA INSTÂNTANEA SUPER BONDER ULTRA



Código	Descrição	Emb.
28571	20GR	1 UN

COLA INSTÂNTANEA SUPER BOND



Código	Descrição	Emb.
33763	GEL 2GR +2UNGEL	1 UN

COLA INSTÂNTANEA SUPER BOND ORIG



Código	Descrição	Emb.
34536	3G LV2-PG1+2UN	1 UN

COLA PARABRISA PRETO



Código	Descrição	Emb.
31781	400G	1 UN

COLAS EM GERAL

CPVC ADESIVO BISNAGA



Código	Descrição	Emb.
34538	017G)	1 UN
34539	075G	1 UN

CPVC (ADESIVO BISNAGA)



Código	Descrição	Emb.
33958	075G	1 UN

CPVC (ADESIVO BISNAGA) NOVO



Código	Descrição	Emb.
33524	075G	1 UN

CPVC ADESIVO FRASCO



Código	Descrição	Emb.
24214	COM PINCEL 175G	1 UN

CPVC ADESIVO KRONA



Código	Descrição	Emb.
34540	850G	1 UN
34537	COM PINCEL 175G	1 UN

CPVC ADESIVO



Código	Descrição	Emb.
33959	175G COM PINCEL	1 UN
33960	850G	1 UN

COLA VINIL



Código	Descrição	Emb.
32490	17G D	1 UN

COLA VINIL BISNAGA



Código	Descrição	Emb.
33879	75G KILLING	1 UN

CPVC (ADESIVO FRASCO)



Código	Descrição	Emb.
24217	850G	1 UN

ADESIVO PVC



Código	Descrição	Emb.
38855	017 GR BRASCOLA	C/001 UN
38856	075 GR BRASCOLA	C/001 UN

ADESIVO PVC



Código	Descrição	Emb.
38854	175 GR BRASCOLA COM PINCEL	C/001 UN

ADESIVO PVC



Código	Descrição	Emb.
38857	850 GR BRASCOLA	C/001 UN

COLA EPOXI



Código	Descrição	Emb
38490	10MIN 16GR CX12	C/001 UN

COLA INST



Código	Descrição	Emb
38094	2GR BLISTER NOV	C/001 UN

DUREPOXI 050GR



Código	Descrição	Emb
38295	050GR BRANCOe	12 UN

DUREPOXI 050GR



Código	Descrição	Emb
38294	050GR CINZAe	12 UN

SILICONE ACETICO



Código	Descrição	Emb
38127	260 VEDATUDO@	C/001 UN

SUPERFITA BRANC



Código	Descrição	Emb
38214	5M VEDATUDO NV@	C/001 UN

SUPERFITA PRETO



Código	Descrição	Emb
38215	5M VEDATUDO NV@	C/001 UN

FITA DUPLA



Código	Descrição	Emb
38309	12MMX05M ESTOJ 3M	C/001 UN
38310	19MMX05M ESTOJ 3M	C/001 UN

ÉPOXI

COLA EPOXI ARALDITE HOBBY



Código	Descrição	Emb.
14181	10 MIN 23GR	1 UN
25933	10 MIN 16 GR	1UN

COLA EPOXI PROFISSIONAL



Código	Descrição	Emb.
15792	90 MIN 23 GR	1UN

DUREPOXI



Código	Descrição	Emb.
14917	050GR CINZA	1UN
35811	100GR CINZA	1UN
14919	CINZA	1UN

COLA EPOXI DUREPOXI LIQ



Código	Descrição	Emb.
35322	10 MIN 16GR CX6	1 UN

COLA EPOXI DUREPOXI LIQUIDO



Código	Descrição	Emb.
28411	10 MIN 16 GR CX6	1 UN

DUREPOXI



Código	Descrição	Emb.
25299	050GR BRANCO	1 UN

DUREPOXI



Código	Descrição	Emb.
14918	100GR CINZA	1 UN
35943	250GR	1 UN

SOLVENTES E MASSAS

MASSA EPOXI



PULVITEC
Indústria Distribuidora

Código	Descrição	Emb.
20883	100G POLIEPOXI	1UN

MASSA EPOXI



PULVITEC
Indústria Distribuidora

Código	Descrição	Emb.
20867	50G POLIEPOXI	1UN

MASSA PAR POLIR N2



Código	Descrição	Emb.
19747	970GR BASE SOLV	1UN
23982	490GR BASE SOLV	1UN

MASSA PARA MADEIRA SAYERLACK



SAYERLACK

Código	Descrição	Emb.
	BRANCA 225ML/380GRS	1UN
21672	BRANCA 900ML/1,5KGS	1UN

MASSA PARA MADEIRA SAYERLACK IMBUIA



SAYERLACK

Código	Descrição	Emb.
21677	225ML/380GR	1UN
21678	IMBUIA 900ML/1,5GR	1UN

MASSA PARA MADEIRA SAYERLACK MOGNO



SAYERLACK

Código	Descrição	Emb.
21673	MOGNO 225ML/380GR	1UN
21674	MOGNO 900ML/1,5K	1UN

MASSA ADESIVA



Código	Descrição	Emb.
26963	250G KIT SOS	1 UN

MASSA EPOXI



Código	Descrição	Emb.
26964	50G KIT SOS SEC RAPIDA	1 UN
26965	100G KIT SOS SEC RAPIDA	1 UN
34351	250G	1 UN

MASSA EPOXI



Código	Descrição	Emb.
26967	100G VEDATUDO	1 UN

MASSA PLASTICA



ANJO

Código	Descrição	Emb.
32253	SPEED LIGHT 495G	1 UN

MASSA PLASTICA



ANJO

Código	Descrição	Emb.
32254	SERIE ESPECIAL BCA1KG	1 UN

MASSA PLASTICA UNIVERSAL CINZA



ANJO

Código	Descrição	Emb.
31074	400G	1 UN
31075	800G	1 UN

SOLVENTES E MASSAS

MASSA PLASTICA



Código	Descrição	Emb.
19737	BRANCA 500GR	1UN
19734	CINZA 1KG	1UN
19735	CINZA 400GR	1UN
19736	BRANCA 1KG	1UN

MASSA PLASTICA



Código	Descrição	Emb.
32334	BRANCA 1KG	1UN
9561	CINZA 1KG	1UN

MASSA PLASTICA



Código	Descrição	Emb.
14215	BRANCA 400GR	1UN
9559	CINZA 400GR	1UN
32335	PRETA 400GR	1UN

MASSA POLIESTER



Código	Descrição	Emb.
32172	FILLER 900GR	1UN

MASSA POLIESTER



Código	Descrição	Emb.
23312	LIGHT 500GR	1UN

MASSA POLIR N2 1KG



Código	Descrição	Emb.
20065	BASE AGUA	1UN

PRIMER UNIVERSAL 900ML



Código	Descrição	Emb.
19739	BRANCO	1UN

PRIMER UNIVERSAL 900ML



Código	Descrição	Emb.
19778	CINZA	1UN

REMOVEDOR PASTOSO



Código	Descrição	Emb.
20095	1KG	1UN

BATIDA DE PEDRA



Código	Descrição	Emb.
19777	900ML PRETA	1UN

CATALIZADOR



Código	Descrição	Emb.
19738	07GR	1UN

CATALIZADOR



Código	Descrição	Emb.
10068	12GR	1UN

SOLVENTES E MASSAS

MASSA PLASTICA SERIE ESPECIAL CINZA



Código	Descrição	Emb.
35062	400G	1 UN

MASSA PLASTICA SUPER LIGHT



Código	Descrição	Emb.
31076	495G	1 UN

MASSA PLASTICA KPO CINZA



Código	Descrição	Emb.
35470	380G	1 UN

MASSA PLASTICA ULTRA LIGHT



Código	Descrição	Emb.
19779	495GR	1 UN

MASSA POLIESTER MAXI LIGHT



Código	Descrição	Emb.
21268	900GR	1 UN

MAXIVED CAPÔ BRANCO C/ CATALISADOR



Código	Descrição	Emb.
19743	400GR	1 UN

MASSA CORRIDA ACRILICA



Código	Descrição	Emb.
35949	25 KG	1UN
35948	5,4 KG	1UN

MASSA CORRIDA PVA



Código	Descrição	Emb.
35946	25 KG	1UN
35947	5,4 KG	1UN

SELADOR ACRILICO



Código	Descrição	Emb.
35951	15T	1UN
35950	3,6T	1UN

ADESIVO LAMINACAO



Código	Descrição	Emb.
19741	880G (RESINA)	1 UN

SELADORA EXTRA MADEIRA



Código	Descrição	Emb.
15339	900ML NL597	1UN
1992	GL 3,6 L NL597	1UN

SELADORA UNIVERSAL



Código	Descrição	Emb.
6972	GL 3,6L NL592	1UN

SOLVENTES E MASSAS

REMOVEDOR PASTOSO



Código	Descrição	Emb.
28936	500G	1UN

MANTA FIBRA DE VIDRO



Código	Descrição	Emb.
19742	320GR	1UN

SILICONE ACETICO



Código	Descrição	Emb.
31432	BRANCO 250	1UN
31615	INCOLOR 250	1UN
31433	PRETO 250	1UN

VEDA CALHA



Código	Descrição	Emb.
8753	285 GR CINZA	1UN

GRAFITE PO



Código	Descrição	Emb.
34271	25GR	1UN

PASTA PARA SOLDAR ESTANHO



Código	Descrição	Emb.
34123	110GR	1UN

PASTA LUBRIFICANTE



Código	Descrição	Emb.
6909	D 1000G C/BICO	1 UN
12611	200CC	1 UN
24200	80G	1 UN

PASTA LUBRIFICANTE



Código	Descrição	Emb.
31687	80G COM BICO	1 UN
31686	300G COM BICO	1 UN
31684	1000G COM BICO	1 UN

PU

PU FIXA CUBA BRANCO



TEK BOND

Código	Descrição	Emb.
31326	85GR	1 UN
35987	400GR	1 UN

PU FIXA CUBA 380GR



TEK BOND

Código	Descrição	Emb.
23166	380GR CINZA	1 UN

PU FIXA ESPELHO BRANCO BLISTE D



TEK BOND

Código	Descrição	Emb.
31327	85GR	1 UN

PU FIXA ESPELHO BRANCO



POLIPLAS

Código	Descrição	Emb.
35984	85GR	1 UN

PU SELANTE 40



MUNDIAL

Código	Descrição	Emb.
32879	420GR BRANCO	1 UN
32880	420GR CINZA	1 UN

PU SELANTE 40 CINZA



SILOC

Código	Descrição	Emb.
27939	420GR	1 UN

PU SELANTE 40 HYBR



SILOC

Código	Descrição	Emb.
32445	390GR BRANCO	1 UN
32446	390GR CINZA	1 UN

PU 1 SELANTE



DANTECH

Código	Descrição	Emb.
34263	310GR BRANCO	1 UN
34264	310GR CINZA	1 UN

PU SELANTE PRETO



SILOC

Código	Descrição	Emb.
29237	420GR	1 UN

PU

PU SELANTE 40 BRANCO



Código	Descrição	Emb.
35976	400GR	1 UN
36030	400GR	1 UN

PU SELANTE 40 CINZA



Código	Descrição	Emb.
36031	400GR	1 UN
35977	400GR	1 UN

PU SELANTE 40 PRETO



Código	Descrição	Emb.
35978	400GR	1 UN
36032	400GR	1 UN

PU SELANTE BRANCO



Código	Descrição	Emb.
35973	400GR	1 UN

PU SELANTE CINZA



Código	Descrição	Emb.
35974	400GR	1 UN

PU SELANTE PRETO



Código	Descrição	Emb.
35975	400GR	1 UN

SELA TRINCA

SELA TRINCA ACRIL BRANCO



Código	Descrição	Emb.
30080	450GR	1 UN

SELA TRINCA ACRIL



Código	Descrição	Emb.
23169	BRANCO 425GR D	1 UN

SILICONE AC HIBRIDO INCOLOR UNIPEGA



Código	Descrição	Emb.
31524	280G	1 UN

SELA TRINCA ACRIL BRANCO NOVO



Código	Descrição	Emb.
34443	310GR	1 UN

SELA TRINCA ACRIL BRANCO 470GR



Código	Descrição	Emb.
19333	BRANCO 470GR	1 UN

COLA FIXA TUDO



Código	Descrição	Emb.
35994	85GR	1 UN
35993	400GR	1 UN

SILICONE ACÉTICO

SILICONE ACETICO



Código	Descrição	Emb.
35476	50 BLIST E	1 UN

SILICONE ACETICO BRANCO



Código	Descrição	Emb.
30656	50 BLISTE	1 UN

SILICONE ACETICO BRANCO



Código	Descrição	Emb.
34052	250	1 UN

SILICONE ACETICO INCOLOR



Código	Descrição	Emb.
14366	50 COLM	1 UN

SILICONE ACETICO INCOLOR



Código	Descrição	Emb.
14131	280	1 UN

SILICONE ACETICO INCOLOR



Código	Descrição	Emb.
14184	50 BLIST	1 UN

SILICONE SPRAY LAVANDA



Código	Descrição	Emb.
31324	300ML	1 UN

SILICONE ACETICO INCOLOR



Código	Descrição	Emb.
26722	270	1 UN

SILICONE ACETICO INCOLOR



Código	Descrição	Emb.
26810	50 COLM	1 UN

SILICONE ACETICO INCOLOR



Código	Descrição	Emb.
31867	256G	1 UN

SILICONE ACETICO INCOLOR



Código	Descrição	Emb.
35469	250G	1 UN

SILICONE ACETICO INCOLOR



Código	Descrição	Emb.
35776	250G	1 UN
34055	50	1 UN

SILICONE ACÉTICO

SILICONE ALTA TEMPERATURA CINZA



Código	Descrição	Emb.
26724	50 BLIST	1 UN

SILICONE ALTA TEMPERATURA PRETO



Código	Descrição	Emb.
26723	50 BLIST	1 UN

SILICONE ALTA TEMPERATURA PRETO



Código	Descrição	Emb.
27770	50 BLIST BRASC	1 UN

SILICONE ALTA TEMPERATURA PRETO



Código	Descrição	Emb.
35472	50 BLIST	1 UN

SILICONE ALTA TEMPERATURA VERMELHO



Código	Descrição	Emb.
19267	50G	1 UN

SILICONE ALTA TEMPERATURA VERMELHO



Código	Descrição	Emb.
22856	50 BLIST	1 UN

SILICONE ALTA TEMPERATURA VERMELHO



Código	Descrição	Emb.
35473	50 BLIST	1 UN

SILICONE BASE D'AGUA BRANCO



Código	Descrição	Emb.
25114	305	1 UN

SILICONE SPRAY



Código	Descrição	Emb.
22074	300ML/209GR	1 UN

SILICONE SPRAY



Código	Descrição	Emb.
23663	300ML TUTI FRUT	1 UN

SILICONE ACETICO INCOLOR



Código	Descrição	Emb.
36648	260g	1 UN

VEDA CALHA 380GR



Código	Descrição	Emb.
37116	380GR	1 UN

SOLUÇÃO LIMPADORA



Código	Descrição	Emb.
7113	1000CC	1 UN

SOLUÇÃO LIMPADORA



Código	Descrição	Emb.
12515	200CC	1 UN

SOLUÇÃO LIMPADORA



Código	Descrição	Emb.
31505	200CC	1 UN

SOLUÇÃO LIMPADORA



Código	Descrição	Emb.
31506	1000CC	1 UN

SOLUÇÃO LIMPADORA



Código	Descrição	Emb.
31600	1000CC	1 UN

SOLUÇÃO LIMPADORA



Código	Descrição	Emb.
31602	200CC	1 UN

SOLUÇÃO LIMPADORA



Código	Descrição	Emb.
34653	1000CC	1 UN

SOLUÇÃO LIMPADORA



Código	Descrição	Emb.
34654	200CC	1 UN

UTILIZAR



Código	Descrição	Emb.
35475	UTILIZAR	1 UN

VEDA CALHA CINZA



Código	Descrição	Emb.
31431	310GR	1 UN

VEDA CAPO BRANCO C/ CATALISA



Código	Descrição	Emb.
31095	400G	1 UN

VEDA CHOQUE (2 BISNAG)



Código	Descrição	Emb.
23981	75GR	1 UN

FITAS

FITA VEDA ROSCAVEL



PULVITEC
Bótons Durebótons

Código	Descrição	Emb.
31434	12X10MT	1UN
24085	18X10MT	1UN
24086	18X25MT	1UN
24087	18X50MT	1UN

FITA ISOL ALTA FUSAO



3M

Código	Descrição	Emb.
7066	19X02MT	1UN
7067	19X05MT	1UN
7068	19X10MT	1UN

FITA SILVER TAPE



3M

Código	Descrição	Emb.
31063	45MM X 05M 3M	1UN

FITA CREPE



adesbrás

Código	Descrição	Emb.
25236	18MM X 50M RF 710	1UN

FITA CREPE



adesbrás

Código	Descrição	Emb.
25290	24MM X 50M RF 710	1UN

FITA CREPE



adesbrás

Código	Descrição	Emb.
25291	48MM X 50M RF 710	1UN

FITA DUPLA FACE ESPUMA



adesbrás

Código	Descrição	Emb.
27749	12MMX2M	1UN
27750	19MMX02M	1UN
27751	24MMX2M	1UN

FITA DUPLA FACE TRANSPARENTE



adesbrás

Código	Descrição	Emb.
28881	12MMX02M	1UN
28883	19MMX02M	1UN
28884	24MMX02M	1UN

FITA DUPLA FACE TRANSPARENTE



adesbrás

Código	Descrição	Emb.
28885	12MMX20M	1UN
28886	19MMX20M	1UN

FITA ADESIVA PARA EMBALAGEM



adesbrás

Código	Descrição	Emb.
25234	48MM X 40MT MARROM	1UN
25227	48MM X 40MT TRANSP	1UN

FITA SILVER TAPE



adesbrás

Código	Descrição	Emb.
27748	48MM X 05M	1UN

FITA DUPLA FACE



3M

Código	Descrição	Emb.
34138	ESP 24MMX1,5M FIXAFOR113	1UN
26475	ESP EXTRE 24MMX2M FIXAFO	1UN

FITAS

FITA DUPLA FACE



3M

Código	Descrição	Emb.
34135	ESPUMA 12MMX1,5M 109	1UN

FITA DUPLA FACE



3M

Código	Descrição	Emb.
14240	FRISO 12MMX3M PT	1UN

FITA DUPLA FACE



3M

Código	Descrição	Emb.
23634	TRANS 12MMX02M FIXAFOR	1UN
23636	TRANS 19MMX02M FIXAFOR	1UN
26957	TRANS 24MMX02M FIXAFOR	1UN

FITA DUPLA FACE



3M

Código	Descrição	Emb.
22145	TRANS 12MMX20M VHB	1UN
22152	TRANS 19MMX20M VHB	1UN
23633	TRANS 25MMX20M VHB 3M	1UN
22146	TRANS 9,5MMX20M VHB 3M	1UN

FITA ISOLANTE



3M

Código	Descrição	Emb.
9294	18X05MT 3M IMPERI SLIN	1UN
9295	18X10MT 3M IMPERI SLIN	1UN
9296	18X20MT 3M IMPERI SLIN	1UN

FITA ISOLANTE



3M

Código	Descrição	Emb.
17386	19X05MT 3M SCOTCH 33+	1UN
15882	19X10MT 3M SCOTCH 33+	1UN
26227	19X20MT 3M SCOTCH 33+	1UN

FITA PARA EMBALAGEM



3M

Código	Descrição	Emb.
11261	45MM X 45MT 3M TRANSP TARTAN	1UN

FITA DEMARCAÇÃO DE SOLO VERMELHO



TEK BOND

Código	Descrição	Emb.
22878	48MM X 15M	1 UN

FITA DUPLA FACE ESPUMA



TEK BOND

Código	Descrição	Emb.
22874	24MMX1,5M	1 UN

FITA DUPLA FACE TRANSPARENTE



TEK BOND

Código	Descrição	Emb.
22871	25MMX02M	1 UN

FITA PARA EMBALAGEM



3M

Código	Descrição	Emb.
11732	45MM X 45MT 3M MAR-RON	1 UN

FITA SILVER TAPE



TEK BOND

Código	Descrição	Emb.
22875	48MM X 05M	1 UN
22876	48MM X 25M	1 UN

FITAS

FITA ANTIDERRAPANTE



Código	Descrição	Emb.
37923	PRETA 50MM X 5M	1 UN

FITA ANTIDERRAPANTE



Código	Descrição	Emb.
37924	TRANSPARENTE 50MM X 5M	1 UN

FITA ISOLANTE 18X10MT



Código	Descrição	Emb.
37827	VERMELHA	1 UN
37828	VERDE	1 UN
37826	BRANCA	10UN
37825	AZUL	1 UN

FELTROS

FELTRO QUADRADO



Código	Descrição	Emb.
29505	22MM PRETO C/16	1 UN
29506	30MM PRETO C/12	1 UN

FELTRO REDONDO



Código	Descrição	Emb.
29501	20MM PRETO C/24	1 UN

FELTRO REDONDO



Código	Descrição	Emb.
29502	30MM PRETO C/12	1 UN

FELTRO REDONDO



Código	Descrição	Emb.
29503	35MM PRETO C/8	1 UN

FELTRO REDONDO



Código	Descrição	Emb.
29504	46MM PRETO C/4	1 UN

ESPUMA EXPANSIVA

ESPUMA EXPANSIVEL



Código	Descrição	Emb.
28808	340G/500	1 UN

ESPUMA EXPANSIVEL TYTAN STAND



Código	Descrição	Emb.
35014	320G/500	1 UN

ESPUMA EXPANSIVEL PU



Código	Descrição	Emb.
37930	700G/750ML	1 UN

MASSAS

MASSA EPOXI SUBAQUAT VEDATUDO



Código	Descrição	Emb.
37706	50G	1 UN

MASSA EPOXI SUBAQUAT VEDATUDO



Código	Descrição	Emb.
37705	250G	1 UN

MASSA EPOXI SUBAQUAT VEDATUDO DRYKO



Código	Descrição	Emb.
37704	100G	1 UN

ESPUMA EXPANSIVEL PU



Código	Descrição	Emb.
37387	340G/500ML	1 UN

SILICONE ACETICO INCOL 50



Código	Descrição	Emb.
37675	50	1 UN

MASSA PLASTICA 400GR




Código	Descrição	Emb.
37503	400GR	1 UN
37504	400GR	1 UN

METRO MADEIRA



Código	Descrição	Emb.
37811	MADEIRA	1 UN

PRIMER PU 811 CINZA



Código	Descrição	Emb.
37507	800G	1 LA

MASSA RETOQUE RÁPIDO



Código	Descrição	Emb.
37506	200G	1 UN

MASSA POLIESTER FILLER



Código	Descrição	Emb.
37505	750GR	1 UN

CATALIZADOR PRIMER PU811



Código	Descrição	Emb.
37508	PU811	1 UN

AGROPECUÁRIA



nova casa

distribuidora

LONAS

LONA PRETA



NORTINE

Código	Descrição	Emb.
20209	A 4 X 50 MT 9KG	RL1
20213	B 4 X 100 MT 36KG	RL1
26302	B 4 X 100 MT 15KG	RL1
26303	B 4 X 100 MT 20KG	RL1
26327	A 4 X 50 MT 15KG TUB	RL1
26328	E 8 X 50 MT 30KG TUB	RL1
26330	G 8 X 100 MT 40KG TUB	RL1
36179	B 4 X 100 MT 15KG	RL1
36180	B 4 X 100 MT 20KG	RL1
36181	B 4 X 100 MT 30KG	RL1
36182	B 4 X 100 MT 32KG	RL1
36183	G 8 X 100 MT 40KG	RL1
36184	A 4 X 50 MT 9KG TUB	RL1
36185	C 6 X 50 MT 30KG TUB	RL1
36186	D 6 X 100 MT 32KG TUB	RL1
36187	E 8 X 50 MT 19KG TUB	RL1
36188	E 8 X 50 MT 36KG TUB	RL1

LONA AGRO



LONAX

Código	Descrição	Emb.
28895	06UV 10X50MT 60KG	RL1
28896	06UV 12X50MT 72KG	RL1
28897	06UV 12X50MT 60KG	RL1
28898	06UV 10X50MT 75KG	RL1
28899	06UV 12X50MT 90KG	RL1
30684	12UV 08X100MT 96KG	RL1
30686	12UV 06X100MT 90KG	RL1
30692	12UV 06X050MT 36KG	RL1
19866	06UV 08X50MT 48KG	RL1
19867	06UV 08X50MT 60KG	RL1
19868	06UV 08X50MT 40KG	RL1
24205	06UV 06X100MT 72KG	RL1
24206	06UV 06X100MT 60KG	RL1
24207	06UV 08X100MT 96KG	RL1
24208	06UV 04X100MT 48KG	RL1
24209	06UV 08X100MT120KG	RL1
24210	06UV 06X50MT 45KG	RL1
24234	06UV 08X100MT 80KG	RL1

LONA POLIETI



Código	Descrição	Emb.
33070	AZUL 08 X 05MT POLIETI	1 UN
33071	AZUL 06 X 05MT POLIETI	1 UN
33072	AZUL 05 X 05MT POLIETI	1 UN
33073	AZUL 07 X 06MT POLIETI	1 UN
33110	AZUL 04 X 04MT POLIETI	1 UN
33111	AZUL 06 X 06MT POLIETI	1 UN
33126	AZUL 03 X 02MT POLIETI	1 UN
33151	AZUL 03 X 03MT POLIETI	1 UN
33152	AZUL 04 X 03MT POLIETI	1 UN
33258	AZUL 07 X 04MT POLIETI	1 UN
33691	AZUL 05 X 03MT POLIETI	1 UN
33692	AZUL 10 X 08MT POLIETI	1 UN
34043	AZUL 02 X 02MT POLIETI	1 UN
34047	AZUL 05 X 04MT POLIETI	1 UN
34048	AZUL 06 X 04MT POLIETI	1 UN
34049	AZUL 07 X 05MT POLIETI	1 UN
34050	AZUL 10 X 05MT POLIETI	1 UN*
34128	AZUL 08 X 04MT POLIETI	1 UN
34191	AZUL 08 X 07MT POLIETI	1 UN
34199	AZUL 12 X 10MT POLIETI	1 UN

LONA AMARELA



LONAX

Código	Descrição	Emb.
9539	4 X 50 MT 18 KG	RL1
24211	4 X 50 MT 24 KG	RL1

LONA



LONAX

Código	Descrição	Emb.
27142	PRETA B 4 X 110 MT 15 KG	RL1
27143	PRETA B 4 X 110 MT 20 KG	RL1
27144	PRETA B 4 X 110 MT 30 KG	RL1
27145	PRETA B 4 X 110 MT 36 KG	RL1
27146	PRETA B 4 X 110 MT 40 KG	RL1
27147	PRETA B 4 X 110 MT 48 KG	RL1
27148	PRETA B 4 X 110 MT 60 KG	RL1

LONA AZUL



LONAX

Código	Descrição	Emb.
11574	4 X 50 MT 18 KG	RL1
24212	4 X 50 MT 24 KG	RL1

LONAS

LONA CARRETEIRO AZUL



Código	Descrição	Emb.
19881	02 X 2MT ITAP 105GR	1 UN
19882	03 X 2MT ITAP 105GR	1 UN
19883	03 X 3MT ITAP 105GR	1 UN
19884	04 X 3MT ITAP 105GR	1 UN
19885	04 X 4MT ITAP 105GR	1 UN
19886	05 X 3MT ITAP 105GR	1 UN
19887	05 X 4MT ITAP 105GR	1 UN
19888	05 X 5MT ITAP 105GR	1 UN
19889	06 X 4MT ITAP 105GR	1 UN
19890	06 X 5MT ITAP 105GR	1 UN
19891	06 X 6MT ITAP 105GR	1 UN
19892	07 X 6MT ITAP 105GR	1 UN
19893	08 X 7MT ITAP 105GR	1 UN
19894	10 X 8MT ITAP 105GR	1 UN
20078	12 X 8MT ITAP 105GR	1 UN
20079	08 X 6MT ITAP 105GR	1 UN
20080	07 X 4MT ITAP 105GR	1 UN
20081	06 X 3MT ITAP 105GR	1 UN
20082	12 X 10MT ITAP 105G	1 UN

LONA PRETA



LONAX

Código	Descrição	Emb.
9529	A 4 X 50 MT 15 KG	RL1
9530	B 4 X 100 MT 48 KG	RL1
9532	C 6 X 50 MT 27 KG	RL1
9536	E 8 X 50 MT 30 KG	RL1
9537	E 8 X 50 MT 40 KG	RL1
13709	B 4 X 100 MT 30 KG	RL1
13710	B 4 X 100 MT 40 KG	RL1
13712	D 6 X 100 MT 60 KG	RL1
13722	H 8 X 100 MT 120 KG	RL1
17225	4 X 100 MT 15 KG	RL1
17226	4 X 100 MT 60 KG	RL1
19869	4 X 100 MT 20 KG	RL1
19871	6 X 100 MT 30 KG	RL1
19872	8 X 50 MT 20 KG	RL1
19873	8 X 50 MT 48 KG	RL1
19874	8 X 50 MT 60 KG	RL1
19875	8 X 100 MT 40 KG	RL1
20061	A 4 X 50 MT 10 KG	RL1
20062	A 4 X 50 MT 20 KG	RL1
20063	E 8 X 50 MT 36 KG	RL1
24213	G 8 X 100 MT 72 KG	RL1
24235	D 6 X 100 MT 54 KG	RL1
24306	B 4 X 100 MT 36 KG	RL1

LONA POLIETI DISMA AZUL



disma

Código	Descrição	Emb.
14574	07 X 5MT POLIETI DISMA	1 UN
14575	08 X 4MT POLIETI DISMA	1 UN
14576	08 X 6MT POLIETI DISMA	1 UN
14577	02 X 2MT POLIETI DISMA	1 UN
14578	03 X 2MT POLIETI DISMA	1 UN
14579	03 X 3MT POLIETI DISMA	1 UN
14580	04 X 3MT POLIETI DISMA	1 UN
15245	05 X 3MT POLIETI DISMA	1 UN
15246	05 X 4MT POLIETI DISMA	1 UN
15247	06 X 4MT POLIETI DISMA	1 UN
15248	07 X 4MT POLIETI DISMA	1 UN
15249	07 X 6MT POLIETI DISMA	1 UN
15250	08 X 5MT POLIETI DISMA	1 UN
15384	04 X 4MT POLIETI DISMA	1 UN
15385	05 X 5MT POLIETI DISMA	1 UN
15386	06 X 3MT POLIETI DISMA	1 UN
15387	06 X 5MT POLIETI DISMA	1 UN
15388	06 X 6MT POLIETI DISMA	1 UN

LONA AGRO



MARFLOTT

Código	Descrição	Emb.
37465	PT/BR E 6UV 08X100M 80KG	RL 100 MT
37467	PT/BR D 6UV 08X50M 40KG	RL 50 MT
37466	PT/BR D 6UV 08X50M 36KG	RL 50 MT
37464	PT/BR C 6UV 06X100M 72KG	RL 100 MT
37462	PT/BR C 6UV 06X100M 60KG	RL 100 MT
37461	PT/BR A 6UV 04X100M 40KG	RL 100 MT

LONA PRETA



NORTENE

Código	Descrição	Emb.
36183	G 8 X 100 MT 40KG	100 MT
36188	E 8 X 50 MT 36KG	50 MT
36187	E 8 X 50 MT 19KG	50 MT
36186	D 6 X 100 MT 32KG	100 MT
36185	C 6 X 50 MT 30KG	50 MT
36182	B 4 X 100 MT 32KG	100 MT
36181	B 4 X 100 MT 30KG	100 MT
36180	B 4 X 100 MT 20KG	100 MT
36179	B 4 X 100 MT 15KG	100 MT
36184	A 4 X 50 MT 9KG	50 MT

LONA AZUL



NORTENE

Código	Descrição	Emb.
37448	4 X 50 MT 18 KG	RL C/0050 MT
37447	4 X 50 MT 18 KG	RL C/0050 MT

LONAS

LONA PRETA



Código	Descrição	Emb.
37489	G 8 X 110 MT 120 KG	RL 110 M
37488	G 8 X 110 MT 70 KG	RL 110 M
37487	G 8 X 110 MT 40 KG	RL 110 M
37486	E 8 X 60 MT 60 KG	RL 60 M
37485	E 8 X 60 MT 50 KG	RL 60 M
37484	E 8 X 60 MT 40 KG	RL 60 M
37483	E 8 X 60 MT 36 KG	RL 60 M
37482	E 8 X 60 MT 30 KG	RL 60 M
37481	E 8 X 60 MT 21 KG	RL 60 M
37480	D 6 X 110 MT 60 KG	RL 110 M
37479	D 6 X 110 MT 51 KG	RL 110 M
37478	D 6 X 110 MT 30 KG	RL 110 M
37477	C 6 X 60 MT 27 KG	RL 60 M
37476	B 4 X 110 MT 60 KG	RL 110 M
37475	B 4 X 110 MT 45 KG	RL 110 M
37474	B 4 X 110 MT 40 KG	RL 110 M
37473	B 4 X 110 MT 36 KG	RL 110 M
37472	B 4 X 110 MT 30 KG	RL 110 M
37471	B 4 X 110 MT 20 KG	RL 110 M
37470	B 4 X 110 MT 15 KG	RL 110 M
37469	A 4 X 60 MT 20 KG	RL 60 M
37468	A 4 X 60 MT 15 KG	RL 60 M

LONA PRETA



Código	Descrição	Emb.
37443	G 8 X 100 MT 73 KG	RL 100M
37446	E 8 X 50 MT 60 KG	RL 50 M
37445	E 8 X 50 MT 48 KG	RL 50 M
37444	E 8 X 50 MT 40 KG	RL 50 M
37442	D 6 X 100 MT 60 KG	RL100 M
37441	D 6 X 100 MT 54 KG	RL100 M
37440	D 6 X 100 MT 30 KG	RL100 M
37438	B 4 X 110 MT 48 KG	RL 110 M
37437	B 4 X 110 MT 36 KG	RL 110 M
37436	B 4 X 110 MT 30 KG	RL 110 M
37435	B 4 X 110 MT 20 KG	RL 110 M
37439	A 4 X 50 MT 20 KG	RL 50 M

LONA AGRO



Código	Descrição	Emb.
37430	PT/BR E 12UV 08X100M 95KG	RL 100M
37429	PT/BR E 12UV 08X100M 80KG NORT	RL 100M
37428	PT/BR E 12UV 08X100M 60KG	RL 100M
37427	PT/BR E 12UV 08X100M 113KG	RL 100M
37434	PT/BR D 12UV 08X50M 58KG	RL 50 M
37433	PT/BR D 12UV 08X50M 52KG	RL 50 M
37432	PT/BR D 12UV 08X50M 48KG	RL 50 M
37431	PT/BR D 12UV 08X50M 41KG	RL 50 M
37426	PT/BR C 12UV 06X100M 86KG	RL 100M
37425	PT/BR C 12UV 06X100M 61KG	RL 100M
37420	PT/BR G 12UV 12X50M 86KG	RL 50 M
37421	PT/BR G 12UV 12X50M 61KG	RL 50 M
37419	PT/BR F 12UV 10X50M 72KG	RL 50 M
37418	PT/BR F 12UV 10X50M 60KG	RL 50 M
37422	PT/BR A 12UV 04X100M 52KG	RL 100M
37423	PT/BR A 12UV 04X100M 41KG	RL 100M

LONA PRETA



Código	Descrição	Emb.
38055	D 6 X 100 MT 45 KG	RL

LONA AZUL



Código	Descrição	Emb.
37637	12 X 10MT POLIETI AJAX	1 UN
37636	10 X 08MT POLIETI AJAX	1 UN
37635	10 X 05MT POLIETI AJAX	1 UN
37634	08 X 07MT POLIETI AJAX	1 UN
37633	08 X 05MT POLIETI AJAX	1 UN
37632	08 X 04MT POLIETI AJAX	1 UN
37631	07 X 06MT POLIETI AJAX	1 UN
37630	07 X 05MT POLIETI AJAX	1 UN
37629	07 X 04MT POLIETI AJAX	1 UN
37628	06 X 06MT POLIETI AJAX	1 UN
37627	06 X 05MT POLIETI AJAX	1 UN
37626	06 X 04MT POLIETI AJAX	1 UN
37625	05 X 05MT POLIETI AJAX	1 UN
37624	05 X 04MT POLIETI AJAX	1 UN
37623	05 X 03MT POLIETI AJAX	1 UN
37622	04 X 04MT POLIETI AJAX	1 UN
37621	04 X 03MT POLIETI AJAX	1 UN
37620	03 X 03MT POLIETI AJAX	1 UN
37619	03 X 02MT POLIETI AJAX	1 UN
37618	02 X 02MT POLIETI AJAX	1 UN

TELA GALINHEIRO M2



Código	Descrição	Emb.
5593	1,50MX50M F23 M-2	1 RL
5594	1,80MX50M F23 M-2	1 RL
13562	1,50MX50M F22 M-2	1 RL
13563	1,80MX50M F22 M-2	1 RL
27109	1,50MX50M F18 M-2	1 RL
27110	1,80MX50M F18 M-2	1 RL

TELA MANGUEIRO M3



Código	Descrição	Emb.
5595	0,80MX50M F18 M-3"	1 RL
5596	0,80MX50M F16 M-3"	1 RL
5597	1,50MX50M F16 M-3"	1 RL
13564	1,20MX50M F18 M-3"	1 RL
13565	1,50MX50M F18 M-3"	1 RL
13686	1,00MX50M F16 M-3"	1 RL
13687	1,80MX50M F16 M-3"	1 RL
13874	1,20MX50M F16 M-3"	1 RL
26971	1,00MX50M F18 M-3"	1 RL

TELA PINTEIRO



Código	Descrição	Emb.
5592	1,00MX50M F24 M-1"	1 RL
13566	1,50MX50M F24 M-1"	1 RL
13567	1,50MX50M F22 M-1"	1 RL
13568	1,00MX50M F22 M-1"	1 RL
33260	1,20MX50M F22 M-1"	1 RL
33261	1,20MX50M F24 M-1"	1 RL

TELA NYLON MOSQUETEIRA



Código	Descrição	Emb.
37607	1,50MX50M VD Q	1 RL
37606	1,20MX50M VD K PE	1 RL
37605	1,00MX50M VD E PE	1 RL

TELA NYLON MOSQUETEIRA



Código	Descrição	Emb.
37610	1,50MX50M CZ O	1 RL
37609	1,20MX50M CZ I PE	1 RL
37608	1,00MX50M CZ C PE	1 RL

TELA NYLON MOSQUETEIRA



Código	Descrição	Emb.
37604	1,50MX50M BC M PE	1 RL
37603	1,20MX50M BC G PE	1 RL
37602	1,00MX50M BC A PE	1 RL

TELAS PLÁSTICAS

TELA SOMBREAMENTO



Código	Descrição	Emb.
30095	70% 1,50M X 50M	1 RL
30096	80% 1,50M X 50M	1 RL
30097	70% 2,00M X 50M	1 RL
25368	50% 1,50M X 50M	1 RL
25369	70% 1,50M X 50M	1 RL
25370	50% 3,00M X 50M	1 RL
25371	70% 3,00M X 50M	1 RL
26310	50% 2,00M X 50M	1 RL
26311	80% 4,20M X 50M	1 RL
26312	80% 3,00M X 50M	1 RL
26313	80% 2,10M X 50M	1 RL
26314	50% 4,00M X 50M	1 RL
26321	70% 4,00M X 50M	1 RL

TELA NYLON



Código	Descrição	Emb.
29904	MOSQ 1,00MX50M BRANCA	1 RL
29905	MOSQ 1,00MX50M CINZA	1 RL
29906	MOSQ 1,00MX50M VERDE	1 RL
29907	MOSQ 1,20MX50M BRANCA	1 RL
29908	MOSQ 1,20MX50M CINZA	1 RL
29909	MOSQ 1,20MX50M VERDE	1 RL
29910	MOSQ 1,50MX50M BRANCA	1 RL
29911	MOSQ 1,50MX50M CINZA	1 RL
29912	MOSQ 1,50MX50M VERDE	1 RL

TELA VIVEIRO



Código	Descrição	Emb.
5590	0,80MX50M F26 M-1/2"	1 RL
5591	1,00MX50M F26 M-1/2-	1 RL
13569	1,50MX50MXF26 M-1/2-	1 RL
13570	1,50MX50M F24 M-1/2-	1 RL
13571	1,00MX50M F24 M-1/2-	1 RL
13747	0,60MX50M F24 M-1/2	1 RL

ARAME

ARAME LISO OVAL GG700



Código	Descrição	Emb.
9505	15X17 1000M	1UN
14166	GG700 15X17 0500M	1UN

ARAME CERCA ELET



Código	Descrição	Emb.
19696	2,15MM F15 0500M	1UN
19697	2,15MM F15 1000M	1UN

CORDOAL CUR 3FIOS



Código	Descrição	Emb.
20596	3/16 500MT	1UN

ARAME RECOZIDO



Código	Descrição	Emb.
14976	18 RL 1 KG 1,25MM	1 KG
15194	14 KILADO (1KG)	1 KG

ARAME FARPADO



Código	Descrição	Emb.
22428	400 MTS ELEFANTE	1UN

ARAME FARPADO



Código	Descrição	Emb.
2314	250 MTS GIR	1UN
2315	500 MTS GIR	1UN
16392	100 MTS GIR	1UN

ARAME RECOZIDO



Código	Descrição	Emb.
36025	18 RL 1 KG	10 KG

ARAME FARPADO



Código	Descrição	Emb.
37639	400 MTS VARJAO 2MM	RL400M
37265	500 MTS RODEIO 1,6MM	RL500M
37264	A400 MTS 1,8MM BELGO	RL400M
37262	250 MTS VARJAO 2MM	RL250 M
37263	250 MTS RODEIO 1,6MM	RL250 M
37261	100 MTS RODEIO 1,6MM	RL100 M

ARAME LISO OVAL



Código	Descrição	Emb.
37267	GG700 15X17 1000M	RL 1000
37266	GG700 15X17 0500M	RL500M
37272	FORTE 14X16 1000M	RL1000

CORDA TRANÇADA PP



Código	Descrição	Emb.
37885	14MM COLOR TROPIC RIO 110M	RL C/110 MT
37884	12MM COLOR TROPIC RIO 140M	RL C/140 MT
37883	10MM COLOR TROPIC RIO 190M	RL C/190 MT
37882	CORDA TRAN PP 08MM COLOR TROPIC RIO 258M	RL C/258 MT
37881	06MM COLOR TROPIC RIO 165M	RL C/165 MT
37880	05MM COLOR TROPIC RIO 250M	RL C/250 MT
37879	04MM COLOR TROPIC RIO 360M	RL C/360 MT
37878	03MM COLOR TROPIC RIO 625M	RL C/625 MT

CORDA TRANÇADA PET



Código	Descrição	Emb.
37891	4MM VERDE RIOMA +/- 104M	RL C/0015 KG
37890	12MM VERDE RIOMA +/- 138M	RL C/0015 KG
37889	10MM VERDE RIOMA +/- 216M	RL C/0015 KG
37888	08MM VERDE RIOMA +/- 378M	RL C/0015 KG
37887	06MM VERDE RIOMA +/- 295M	RL C/0006 KG
37886	04MM VERDE RIOMA +/- 406M	RL C/0005 KG

CORDA TRANÇADA PET



Código	Descrição	Emb.
37897	14MM BRANCA RIOM +/- 104M	RL C/0015 KG
37896	12MM BRANCA RIOM +/- 138M	RL C/0015 KG
37895	10MM BRANCA RIOM +/- 216M	RL C/0015 KG
37894	08MM BRANCA RIOM +/- 378M	RL C/0015 KG
37893	06MM BRANCA RIOM +/- 295M	RL C/0006 KG
37892	04MM BRANCA RIOM +/- 406M	RL C/0005 KG

GERAL

BOBS CERCA



Código	Descrição	Emb.
31749	GALVANIZADO CACULA MG	1 UN

BOBS CERCA



Código	Descrição	Emb.
31286	GALVANIZADO BUFALO	1 UN

DOBRADIÇA FERRADURA



Código	Descrição	Emb.
20830	N.00 SAO ROMAO AZUL	1 PR
20831	N.01 SAO ROMAO AZUL	1 PR
20832	N.02 SAO ROMAO AZUL "	1 PR
20834	N.04 SAO ROMAO AZUL	1 PR

TRANCA PORTEIRA



Código	Descrição	Emb.
23204	TRANCA PORTEIRA	1 UN

DOBRADIÇA FERRADURA AZUL



Código	Descrição	Emb.
23527	N.00 SAO ROMAO AZUL	1 UN
23528	N.01 SAO ROMAO AZUL	1 UN
23529	N.02 SAO ROMAO AZUL	1 UN
23530	N.03 SAO ROMAO AZUL	1 UN
23531	N.04 SAO ROMAO AZUL	1 UN

DOBRADIÇA QUADRADA



Código	Descrição	Emb.
27475	QUADRADA N.01 AZUL	1 UN
27476	QUADRADA N.02 AZUL	1 UN
27477	QUADRADA N.03 AZUL	1 UN
29088	QUADRADA N.04 AZUL	1 UN
29089	QUADRADA.N.00 AZUL	1 UN

DOBRADIÇA FERRADURA



Código	Descrição	Emb.
35715	N.00 MAX AZUL	1 UN
35721	N.01 MAX AZUL	1 UN
35722	N.02 MAX AZUL	1 UN
35724	N.03 MAX AZUL	1 UN
35725	N.04 MAX AZUL	1 UN
35726	N.06 MAX AZUL	1 UN
35727	N.08 MAX AZUL	1 UN

GROSA NICHOLSON/KF



Código	Descrição	Emb.
10649	GABINET 08 COM CABO	1 UN
10650	GABINET 10 COM CABO	1 UN

GROSA NICHOLSON/KF



Código	Descrição	Emb.
28387	GABINET 12 SEM CABO	1 UN

COMEDOURO

COMEDOURO PARA FRANGO PLASTICO



Código	Descrição	Emb.
34950	3KG PET P/ FRANGO NS PLAST	1 UN

BEBEDOURO PARA FRANGO



Código	Descrição	Emb.
34938	2L PET	1 UN

BEBEDOURO PARA FRANGO



Código	Descrição	Emb.
34949	5L PET	1 UN

COMEDOURO PARA FRANGO



Código	Descrição	Emb.
35032	3KG TUB AVIPET	1 UN
35033	5KG TUB AVIPET	1 UN

COMEDOURO CAO ALUMINIO PESADO



Código	Descrição	Emb.
35106	MIN 250ML AVIPE	1 UN
35107	PEQ 750ML AVIPE	1 UN
35108	MED 1L AVIPET	1 UN
35109	G 1,5L AVIPET	1 UN
35110	GG 2L AVIPET	1 UN

VASILHAME PLASTICO



Código	Descrição	Emb.
32160	LEITE 03L CZ TRAD MILKA	1 UN
32161	LEITE 05L TRAD CZ MILKA	1 UN

VASILHAME PLASTICO



Código	Descrição	Emb.
31148	LEITE 02L AZUL INJESUL	1 UN
31162	LEITE 03L AZUL INJESUL	1 UN
31163	LEITE 05L AZUL INJESUL	1 UN
31164	LEITE 10L AZUL INJESUL	1 UN
31165	LEITE 15L AZUL INJESUL	1 UN
31166	LEITE 20L AZUL INJESUL	1 UN
31167	LEITE 30L AZUL INJESUL	1 UN
31168	LEITE 50L AZUL INJESUL	1 UN

VASILHAME PLASTICO



Código	Descrição	Emb.
32103	LEITE 10L CZ TRAD MILKA	1 UN
32104	LEITE 20L CZ TRAD MILKA	1 UN
32105	LEITE 30L CZ BAIX MILK	1 UN
32106	LEITE 30L CZ ALTO MILK	1 UN
32107	LEITE 50L CZ TRAD MILKA	1 UN

VASILHAME PLASTICO



Código	Descrição	Emb.
32447	LEITE 02L CZ INJESUL	1 UN
32452	LEITE 03L CZ INJESUL	1 UN
32454	LEITE 10L CZ INJESUL	1 UN
32455	LEITE 15L CZ INJESUL	1 UN
32456	LEITE 20L CZ INJESUL	1 UN
34922	LEITE 50L CZ ROSC EXT INJ	1 UN
34923	LEITE 30L CZ ROSC EXT INJ	1 UN

LATICINISTA

BALDE PLASTICO



Código	Descrição	Emb.
31169	ORDENHA 12 L BCO INJESUL	1 UN

COADOR DE LEITE COM TELA DE NYLON



Código	Descrição	Emb.
31150	LEITE C/ TELA NYLON 17X27 INJESUL	1 UN

COADOR DE LEITE



Código	Descrição	Emb.
32109	LEITE 15X30 MILKAN	1 UN

FORMA QUEIJO FRESC POLIETIL



Código	Descrição	Emb.
31174	1KG INJESUL	1 UN
31175	500G INJESUL	1 UN

TAMPA PARA VASILHA



Código	Descrição	Emb.
32111	LEITE 3/5/10L PTA MILKA	1 UN
32112	LEITE 20L PTA MILKAN	1 UN
32113	LEITE 30/40/50L PTA MILK	1 UN

TELA COADOR



Código	Descrição	Emb.
31170	LEITE NYLON 15 CM INJESUL	1 UN

TELA COADOR



Código	Descrição	Emb.
32110	LEITE NYLON 15 CM MILKAN	1 UN

VASILHAM ORDENHA



Código	Descrição	Emb.
32108	40L BCO 3 ALCAS MILKAN	1 UN

VASILHAM ORDENHA



Código	Descrição	Emb.
31149	45L BCO 3 ALC INJESUL	1 UN

CORDA TRANÇADA PP



Código	Descrição	Emb.
37822	05MM MAZZA 250M	RL 250M
37821	04MM MAZZA 360M	RL360M
37820	03MM MAZZA 625M	RL 625M
37818	12MM MAZZA 140M	RL140 M
37817	10MM MAZZA 190M	RL 190M
37816	08MM MAZZA 258M	RL 258M
37815	06MM MAZZA 165M	RL165 M

CORDA TRANÇADA POLIPROPILENO



Código	Descrição	Emb.
34155	01,5MM GRILON 770M	RL 1
34158	02,0MM GRILON 500M	RL 1
34159	02,5MM GRILON 285M	RL 1
34160	03,0MM GRILON 205M	RL 1
34161	03,5MM GRILON 170M	RL 1
34162	04,0MM GRILON 510M	RL 1
34163	05,0MM GRILON 330M	RL 1
34164	06,0MM GRILON 220M	RL 1

BALDE EMBORRACHADO



Código	Descrição	Emb.
35259	12LT AZUL	1UN

CORDA

CORDA TRANÇADA SEDA ECO ROPE



Código	Descrição	Emb.
28316	SEDA 03MM COLOR 400M	1 UN
28317	SEDA 03MM PRETA 400M	1 UN
28318	SEDA 03MM VERME 400M	1 UN
28319	SEDA 04MM COLOR 220M	1 UN
28320	SEDA 04MM PRETA 220M	1 UN
28321	SEDA 04MM VERME 220M	1 UN
28322	SEDA 05MM COLOR 190M	1 UN
28323	SEDA 05MM PRETA 190M	1 UN
28324	SEDA 06MM COLOR 150M	1 UN
28325	SEDA 05MM VERME 190M	1 UN
28326	SEDA 06MM PRETA 150M	1 UN
28327	SEDA 06MM VERME 150M	1 UN
28328	SEDA 08MM COLOR 240M	1 UN
28329	SEDA 08MM PRETA 240M	1 UN
28330	SEDA 08MM VERME 240M	1 UN
28331	SEDA 10MM COLOR 165M	1 UN
28332	SEDA 10MM PRETA 165M	1 UN
28333	SEDA 10MM VERME 165M	1 UN
28334	SEDA 12MM COLOR 105M	1 UN
28335	SEDA 12MM PRETA 105M	1 UN
28336	SEDA 12MM VERME 105M	1 UN

CORDA TRANÇADA PP AQUARELA



Código	Descrição	Emb.
28575	03MM COLOR 625M	RL 1
28576	04MM COLOR 360M	RL 1
28577	05MM COLOR 250M	RL 1
28578	06MM COLOR 165M	RL 1
28579	08MM COLOR 258M	RL 1
28580	PP 10MM COLOR 190M	RL 1
28581	PP 12MM COLOR 140M	RL 1
28582	PP 14MM COLOR 110M	RL 1

CORDA TRANÇADA ECO MAIS



Código	Descrição	Emb.
31799	SEDA 03MM COLOR 297M	RL 1
31800	SEDA 05MM COLOR 133M	RL 1
31801	SEDA 06MM COLOR 97M	RL 1
31802	SEDA 08MM COLOR 157M	RL 1
31803	SEDA 10MM COLOR 113M	RL 1
31804	SEDA 12MM COLOR 73M	RL 1

CORDA TRANÇADA PET



Código	Descrição	Emb.
28338	04MM BRANCA 220M	RL 1
28339	06MM BRANCA 150M	RL 1
28340	08MM BRANCA 240M	RL 1
28341	10MM BRANCA 165M	RL 1
28342	12MM BRANCA 105M	RL 1
28343	04MM VERDE 220M	RL 1
28344	06MM VERDE 150M	RL 1
28345	08MM VERDE 240M	RL 1
28346	10MM VERDE 165M	RL 1
28347	12MM VERDE 105M	RL 1

CORDA TRANÇADA POLIPROPILENO



Código	Descrição	Emb.
28337	05,0MM BRANCA 250M	RL 1
28460	03,0MM BRANCA 625M	RL 1
28461	04,0MM BRANCA 360M	RL 1
28462	05,0MM BRANCA 250M	RL 1
28463	06,0MM BRANCA 165M	RL 1
28464	08,0MM BRANCA 258M	RL 1
28465	10,0MM BRANCA 190M	RL 1
28466	12,0MM BRANCA 140M	RL 1
28467	14,0MM BRANCA 110M	RL 1
28542	16,0MM BRANCA 108M	RL 1
28543	18,0MM BRANCA 96M	RL 1
28573	02,0MM BRANCA 500M	RL 1

EQUIPAMENTOS

REGADOR PRETO



Código	Descrição	Emb.
12736	05 LTS PRETO	1UN
12735	10 LTS PRETO	1UN

BOMBA SAPPO



Código	Descrição	Emb.
39055	127V	C/001 UN

BOIA AUTOMÁTICA INFERIOR/SUPERIOR



Código	Descrição	Emb.
6111	15A BIV S MERC	1UN

BOMBA 600 ECONOMICA



Código	Descrição	Emb.
12845	127V	1UN

BOMBA 650



Código	Descrição	Emb.
29456	R 5G 127V	1UN

BOMBA 800



Código	Descrição	Emb.
29452	5G 127V	1UN

BOMBA 900



Código	Descrição	Emb.
29454	5G 127V	1UN

BOMBA PERIFERICA



Código	Descrição	Emb.
25072	1/2HP 110V	1 UN
25073	1/2HP 220V	1 UN
25074	1HP 110V	1 UN
25075	1HP 220V	1 UN

BOMBA PERIFERICA



Código	Descrição	Emb.
36303	1/2HP 127V	1 UN

GANCHO REDE EMB COLONIAL



Código	Descrição	Emb.
1462	6323-LO EMB COLONIAL	1UN
1463	7323-IP EMB CROMADO	1UN

BOIA AUTOM



Código	Descrição	Emb.
39054	2MT BIV	C/001 UN

CILINDRO MASSA



Código	Descrição	Emb.
30990	STANDART N.03 BO-TIMETAL	1 UN
30994	LUXO C/PREND N.03 BOTIMET	1 UN

PULVERIZADORES

PULVERIZADOR AGRÍCOLA 5 LITROS



Código	Descrição	Emb.
33979	GP500	1 UN

PULVERIZADOR AGRÍCOLA 20 LITROS COSTAL



Código	Descrição	Emb.
33980	GP2000	1 UN

PULVERIZADOR AGRÍCOLA AMARELO



Código	Descrição	Emb.
22844	5L	1 CX

PULVERIZADOR AGRÍCOLA DAS



Código	Descrição	Emb.
22842	5L	1 CX

PULVERIZADOR AGRÍCOLA



Código	Descrição	Emb.
22839	12L	1 CX

PULVERIZADOR AGRÍCOLA



Código	Descrição	Emb.
18722	20,0L	1

PULVERIZADOR AGRÍCOLA



Código	Descrição	Emb.
22841	1,5L	1 UN

PULVERIZADOR COMPREENSÃO



Código	Descrição	Emb.
18723	5,0L	1

PULVERIZADOR EXPORT



Código	Descrição	Emb.
7745	370ML	1 UN

PULVER MULTIUSO



Código	Descrição	Emb.
33977	INTECH SPRAY P 500ML BR	1 UN

PULVER MULTIUSO



Código	Descrição	Emb.
34139	BELTOOS 1,5L BEL	1 UN

PULVER MULTIUSO



Código	Descrição	Emb.
34140	BELTOOS 1 L BEL	1 UN

PULVERIZADORES

PULVERIZADOR



Código	Descrição	Emb.
27873	MANUAL 1,25 LITROS PALISAD	01 UN

PULVERIZADOR



Código	Descrição	Emb.
27877	MANUAL 20 LITROS PALISAD	1 CX

PULVERIZADOR



Código	Descrição	Emb.
28399	AGRIC COMPRESSAO LT1,5P BRUD BR	1 UN

PULVERIZADOR



Código	Descrição	Emb.
28400	MULTIUS BRUDDEN SPRAY P 500ML BR	1 UN

PULVERIZADOR



Código	Descrição	Emb.
28640	AGRIC COMPRESSAO 5LT P-5 BRUD BR	1 UN

CAIXA PARA MASSA MARROM



Código	Descrição	Emb.
35237	20 litros	1UN

LANÇA CHAMAS

LANCA-CHAMAS



Código	Descrição	Emb.
31288	BUFALO C/1 REGI 1MT	1 UN*
34446	BUFALO C/1 REGI 1MT	1 UN

LANCA-CHAMAS



Código	Descrição	Emb.
31289	BUFALO C/2 REG 2MT	1 UN*
34447	BUFALO C/2 REG 2MT	1 UN

LANCA-CHAMAS CACU



Código	Descrição	Emb.
31751	C1 REG 1MT LCK1000 MG	1 UN
31752	C2 REG 2,1MT LC2000 MG	1 UN

DEDETIZAÇÃO

KELL LESMICIDA



Código	Descrição	Emb.
32896	4X250GR	1 UN

KELL PODEROSO



Código	Descrição	Emb.
32897	MOSQUICIDA DISPLAY 3X30GR	1 UN

KELL PODEROSO



Código	Descrição	Emb.
32898	MOSQUICIDA GEL 10GR	1 UN

KELL PODEROSO



Código	Descrição	Emb.
32899	VET CAES/GATOS 30ML	1 UN

KELL PODEROSO



Código	Descrição	Emb.
32900	VET CAES/GATOS 300ML	1 UN

KELLMAT CUPINICIDA ZODRIN



Código	Descrição	Emb.
26990	500ML	1 UN

KELLMAT ESPANTA



Código	Descrição	Emb.
26991	POMBO/MORCEGO 265GR KELLDR	1 UN

KELLMAT GLIFOSATO AKB



Código	Descrição	Emb.
26982	480 MATA MATO 10ML	1 UN

KELLMAT INSETO



Código	Descrição	Emb.
26993	PO 200GR TALQUEIRA KELLBYOL	1 UN

KELLMAT INSETO



Código	Descrição	Emb.
26995	MULT SC25 500ML KELL- HINE	1 UN

KELLMAT INSETO MULTIUSO



Código	Descrição	Emb.
26997	SC25 SPRAY 300 KELL- HINE	1 UN

KELLMAT KEDLRIN SC25 CIPERMETRINA



Código	Descrição	Emb.
26983	CIPERMETRINA 30ML	1 UN

DEDETIZAÇÃO

KELLMAT MATA BARATA GEL



Código	Descrição	Emb.
26989	GEL 10GR BARAKELL	1 UN

KELLMAT MATA CUPIM



Código	Descrição	Emb.
26998	SC-25 AERO 400ML KELLTHI	1 UN

KELLMAT MATA FORMIGA



Código	Descrição	Emb.
26992	GEL 10GR FORMIKELL	1 UN

KELLMAT MATA PULGOES



Código	Descrição	Emb.
26996	PRONTO USO 500ML	1 UN

KELLMAT MATA PULGOES PO MOLHAVEL



Código	Descrição	Emb.
26984	10GR DISPL	1 UN

KELLMAT RATICIDA GRANU



Código	Descrição	Emb.
26986	25GR DISPLA	1 UN

KELLMAT RATICIDA GRANU



Código	Descrição	Emb.
26987	25GR KELLMAT	1 UN

KELLMAT RATICIDA SEMENT



Código	Descrição	Emb.
26988	25GR DISPL KELLMAT	40 UN

KELLMAT RATICIDA SEMENTE



Código	Descrição	Emb.
26985	25GR	40 UN

KELLMAT RATOEIRA



Código	Descrição	Emb.
26994	ADESIVA KELLMAT	1 UN

KELL ALPHA



Código	Descrição	Emb.
36942	20ML	1 UN

LINHA PARA PESCA 100MT



Código	Descrição	Emb.
35331	0,30MM BRANCA	1UN
35332	0,35MM BRANCA	1UN
35333	0,40MM BRANCA	1UN
35334	0,45MM BRANCA	1UN
35335	0,50MM BRANCA	1UN
35336	0,60MM BRANCA	1UN
35337	0,70MM BRANCA	1UN
35338	0,80MM BRANCA	1UN
35339	0,90MM BRANCA	1UN
35340	1,00MM BRANCA	1UN

ELETRICA



CABOS

CABO FLEX BOB 6 AZUL



cabres.com

Código	Descrição	Emb.
13971	6,0MM 500M	1UN
22011	1,5MM 1400M	1UN
18474	4,0MM 700M	1UN
9752	2,5MM 1000M	1UN
18750	10,0MM 300M	1UN

CABO FLEX BOB 6 VERMELHO



cabres.com

Código	Descrição	Emb.
13973	6,0MM 500M	1UN
22012	1,5MM 1400M	1UN
9753	2,5MM 1000M	1UN
18752	10,0MM 300M	1UN

CABO FLEX BOB 6 PRETO



cabres.com

Código	Descrição	Emb.
13972	6,0MM 500M	1UN
22010	1,5MM 1400M	1UN
9754	2,5MM 1000M	1UN
18381	4,0MM 700M	1UN
18751	10,0MM 300M	1UN

CABO FLEX BOB BRANCO



cabres.com

Código	Descrição	Emb.
22013	1,5MM 1400M	1UN
21694	2,5MM 1000M	1UN

CABO FLEX BOB VER



cabres.com

Código	Descrição	Emb.
18475	4,0MM 700M	1UN
21695	2,5MM 1000M	1UN

CABO FLEX NAX PP



cabres.com

Código	Descrição	Emb.
10809	2 X 1,0MM RL 100M	1UN
9944	2 X 1,5MM RL 100M	1UN
9945	2 X 2,5MM RL 100M	1UN
10810	2 X 4,0MM RL 100M	1UN
8077	3 X 1,5MM RL 100M	1UN
8079	3 X 2,5MM RL 100M	1UN
20841	3 X 6,0MM RL 100M	1UN

CABO FLEXIVEL AMARELO



cabres.com

Código	Descrição	Emb.
21893	1,50MM 100M	1UN
8125	2,50MM 100M	1UN
21889	4,00MM 100M	1UN

CABO FLEXIVEL AZUL



cabres.com

Código	Descrição	Emb.
4296	1,50MM 100M	1UN
4300	2,50MM 100M	1UN
4266	4,00MM 100M	1UN
5207	6,00MM 100M	1UN
5222	10,00MM 100M	1UN
24461	16,00MM 100M	1UN

CABO FLEXIVEL BRANCO



cabres.com

Código	Descrição	Emb.
4294	1,50MM 100M	1UN
4271	2,50MM 100M	1UN
5204	4,00MM 100M	1UN
5221	6,00MM 100M	1UN

CABO FLEXIVEL PRETO



[Golbes.com](#)

Código	Descrição	Emb.
4269	1,50MM 100M	1UN
4268	2,50MM 100M	1UN
4265	4,00MM 100M	1UN
5206	6,00MM 100M	1UN
5223	10,00MM 100M	1UN
24462	16,00MM 100M	1UN

CABO FLEXIVEL VERDE



[Golbes.com](#)

Código	Descrição	Emb.
4293	1,50MM 100M	1UN
4272	2,50MM 100M	1UN
5203	4,00MM 100M	1UN
5208	6,00MM 100M	1UN
21890	10,00MM 100M	1UN
24463	16,00MM 100M	1UN
36026	6,00MM 500MT	1UN


CABO FLEXIVEL VERMELHO



[Golbes.com](#)

Código	Descrição	Emb.
4295	1,50MM 100M	1UN
4270	2,50MM 100M	1UN
4267	4,00MM 100M	1UN
5205	6,00MM 100M	1UN
5209	10,00MM 100M	1UN

CABO COAXIAL



[Golbes.com](#)

Código	Descrição	Emb.
17934	MEGAT 67% BR 59-750HM 100M	100 MT
1584	47% BR 59-750HM 100M	100 MT
21274	MEGAT 95% BR RG6-750HM 100M	100 MT

CABO COAXIAL CFTV



[Golbes.com](#)

Código	Descrição	Emb.
31721	CFTV 4MM ALIMENTA MEGATROM	RL C/0100 MT

CABO PP



[Golbes.com](#)

Código	Descrição	Emb.
8080	3 X 4,0MM RL NAX FLX 100M	RL100 MT

CABO PP NAX FLEX 1 METRO



[Sil](#)
Cabo e Cabos

Código	Descrição	Emb.
37341	25MM SIL AZUL	METRO
37344	35MM SIL PRETO	METRO
37343	35MM SIL AZUL	METRO
37342	25MM SIL PRETO	METRO
37340	16MM SIL PRETO	METRO

CABO NAX RIG 1 METRO



[Sil](#)
Cabo e Cabos

Código	Descrição	Emb.
37338	10MM SIL PRETO	METRO
37336	06MM SIL PRETO	METRO
37346	6,00MM SIL PRETO	METRO
37354	35,00MM SIL PRETO	METRO
37352	25,00MM SIL PRETO 1 METRO	METRO
37350	16,00MM SIL PRETO	METRO
37348	10,00MM SIL PRETO	METRO

CABO NAX RIG 1 METRO



[Sil](#)
Cabo e Cabos

Código	Descrição	Emb.
37339	16MM SIL AZUL	METRO
37337	10MM SIL AZUL	METRO
37335	06MM SIL AZUL	METRO
37345	6,00MM SIL AZUL	METRO
37353	35,00MM SIL AZUL	METRO
37351	25,00MM SIL AZUL	METRO
37349	16,00MM SIL AZUL	METRO
37347	10,00MM SIL AZUL	METRO

CABOS

CABO PP NAX FLEX 1 METRO



Código	Descrição	Emb.
37334	4 X10,0MM	METRO
37333	4 X 6,0MM	METRO
37332	4 X 4,0MM	METRO
37331	4 X 2,5MM	METRO
37330	4 X 1,5MM	METRO
37329	3 X10,0MM	METRO
37328	3 X 6,0MM	METRO
37327	3 X 4,0MM	METRO
37326	3 X 2,5MM	METRO
37325	3 X 1,5MM	METRO
37324	2 X10,0MM	METRO
37323	2 X 6,0MM	METRO
37322	2 X 4,0MM	METRO
37321	2 X 2,5MM	METRO
37320	2 X 1,5MM	METRO

PERFIL CADEIRA

PERFIL CADEIRA 4MM



ACQUAFLEX

Código	Descrição	Emb.
34897	AMARELO	1UN
34898	AZUL	1UN
34899	BRANCO	1UN
34900	CRISTAL	1UN
34903	VERMELHO	1UN

PERFIL CADEIRA 4MM



ACQUAFLEX

Código	Descrição	Emb.
34901	LILAS	1UN

PERFIL CADEIRA 4MM




ACQUAFLEX

Código	Descrição	Emb.
34902	VERDE	1UN

FIOS

FIO PARALELO BRANCO



Código	Descrição	Emb.
1778	2 X 0,75MM RL 100M	1UN
1411	2 X 1,00MM RL 100M	1UN
1329	2 X 1,5MM RL 100M	1UN
1330	2 X 2,5MM RL 100M	1UN
20241	2 X 1,0MM BCO 600M	1UN
20030	2 X 1,5MM 500M	1UN
20031	2 X 2,5MM 400M	1UN

FIO PARALELO MARRON



Código	Descrição	Emb.
8345	2 X 1,5MM RL 100M	1UN
8346	2 X 2,5MM RL 100M	1UN

FIO TORCIDO



Código	Descrição	Emb.
1442	2 X 1,00MM 100MT	1UN
1332	2 X 1,50MM 100MT	1UN
1333	2 X 2,50MM 100MT	1UN

FIO PAR SOM CRISTAL STE



Código	Descrição	Emb.
12323	2X1,00MM(2X16)	100 MT
12322	2X0,75MM(2X18)	100 MT
12324	2X1,50MM(2X14)	100 MT
12325	2X2,50MM(2X12)	100 MT

PASSAFIO ALMA DE ACO



Código	Descrição	Emb.
10012	10MT	1UN
10013	15MT	1UN
10014	ACO 20MT	1UN

FIO PAR SOM BIC STE



Código	Descrição	Emb.
12327	2X0,75MM PT/VM(2X18)	100 MT
12328	2X1,00MM PT/VM(2X16)	100 MT
12329	2X1,50MM PT/VM(2X14)	100 MT
12330	2X2,50MM PT/VM(2X12)	100 MT

ELETRODUTO CORRUGADO E ACESSÓRIOS

PROLONGAMENTO CAIXA LUZ OCTOGOAL



Código	Descrição	Emb.
23012	AMARELA	1UN

CAIXA LUZ PVC AMARELA



Código	Descrição	Emb.
23013	4X2	1UN

CAIXA LUZ PVC AMARELA



Código	Descrição	Emb.
23014	4X4	1UN

CAIXA LUZ PVC



B
Brasipla

Código	Descrição	Emb.
35642	4X4 AMAR BRASIPLA	1UN

CAIXA LUZ PVC



B
Brasipla

Código	Descrição	Emb.
35643	4X4 PRETA BRASIPLA	1UN

CAIXA LUZ PVC



B
Brasipla

Código	Descrição	Emb.
35646	FMD SEXT AMAR BRASIPLA	1UN

CAIXA DE LUZ DRYWAL PVC AMARELA



T
TELA RICHTEMA

Código	Descrição	Emb.
18996	4X2	1UN

CAIXA DE LUZ DRYWAL PVC AMARELA



T
TELA RICHTEMA

Código	Descrição	Emb.
18995	4X4	1UN

CAIXA LUZ PVC AMARELA



T
TELA RICHTEMA

Código	Descrição	Emb.
18998	4X2	1UN

CAIXA LUZ PVC AMARELA



T
TELA RICHTEMA

Código	Descrição	Emb.
18997	4X4	1UN

CAIXA LUZ PVC



B
Brasipla

Código	Descrição	Emb.
35647	FMD SEXT PRETA BRASIPLA	1UN

CAIXA LUZ PVC



B
Brasipla

Código	Descrição	Emb.
35644	FMS SEXT AMAR BRASIPLA	1UN

CAIXA LUZ PVC



B
Brasipla

Código	Descrição	Emb.
35641	4X2 AMARELO	1UN

CAIXA LUZ PVC



B
Brasipla

Código	Descrição	Emb.
35640	4X2 PRETA BRASIPLA	1UN

CAIXA LUZ PVC



B
Brasipla

Código	Descrição	Emb.
35645	FMS SEXT PRETA BRASIPLA	1UN

LUVA ELETRODUTO A



Código	Descrição	Emb.
22083	1/2	1UN
22084	03/abr	1UN
22085	1	1UN
22082	1.1/4	1UN
22086	1.1/2	1UN

LUVA ELETRODUTO PRESSAO



Código	Descrição	Emb.
31557	1 - 32MM	1UN
22102	1/2 - 20MM	1UN
16792	3/4 - 25MM	1UN

CAIXA LUZ PVC F.M.S AMARELA



Código	Descrição	Emb.
23011	4X4	1UN

LUVA ELETRODUTO



Código	Descrição	Emb.
23994	PRESSAO 1/2 - 20MM AMANCO	1 UN
9856	3/4 - 25MM	1 UN

LUVA ELETRODUTO



Código	Descrição	Emb.
24025	PRESSAO REFOR 1 32MM AMANC	1 UN

CAIXA LUZ



Código	Descrição	Emb.
38296	4 F.M.S AMAR KRONA	

CAIXA LUZ



Código	Descrição	Emb.
38333	4 AMAR KRONA	C/001 UN

ELETRODUTO CORRUGADO AMARELO



Código	Descrição	Emb.
16791	A 1/2X50M	1UN
31453	B 3/4 (10M)	1UN
31454	B 3/4 (25M)	1UN
16790	B 3/4X50M	1UN
16789	C 1X25M	1UN

CONECTOR PORCELANA 3POLOS



Código	Descrição	Emb.
14779	6MM	1UN
14780	10MM	1UN
34145	16MM	1UN

RECEPTACULO PORCELANA ESP SPOT



Código	Descrição	Emb.
21556	MT-2313	1UN

RECEPTACULO PORCELANA



Código	Descrição	Emb.
21451	MT2403 E40	1UN

RECEPTACULO PORCELANA PLAFOINER



Código	Descrição	Emb.
21468	MT2213A E27	1UN

RECEPTACULO PORCELANA SPOT



Código	Descrição	Emb.
14770	MT-2303	1UN

SOQUETE COM RABICHO PRETO



Código	Descrição	Emb.
21457	E27 MT2085A	1UN

SOQUETE BOCAL COM PIN PRETO



Código	Descrição	Emb.
21456	MT2075	1UN

SOQUETE SEM CHAVE PRETO



Código	Descrição	Emb.
21466	MT2185	1UN

SOQUETE TOMADINHA COM RABICHO



Código	Descrição	Emb.
26648	SOQUETE TOMADINHA COM RABICHO	1UN

CAIXA AIRSTOP+TOM



Código	Descrição	Emb.
15766	PBR 10A SOB MEC 70015	1 UN
15767	PBR 20A SOB MEC 70017	1 UN
16385	PBR 20A EMB MEC 70013	1 UN

EMENDA COAXIAL



Código	Descrição	Emb.
30771	"F" PIX @	1 UN

CAIXA ATERRAMENTO



Código	Descrição	Emb.
23801	PLASTICA N1 TAF	1 UN

EMENDA SIMPLES RJ45



SANTANA

Código	Descrição	Emb.
30774	8P8 CAT5 PIX@	1 UN

EXTENSÃO MEGATRON



SANTANA

Código	Descrição	Emb.
30320	2P+T 5M PT PPP 58	1 UN
30319	2P+T 3M PT PPP 57	1 UN
30321	2P+T 10M PT PPP 59	1 UN

EXTENSÃO MEGATRON



SANTANA

Código	Descrição	Emb.
24060	2P 3M BR PL 97	1 UN
24061	2P 5M BR PL 101	1 UN
24062	2P 10M BR PL 103	1 UN

FILTRO LINHA MEGACAB



SANTANA

Código	Descrição	Emb.
25791	5TOM 2P+T PR 1,0MT	1 UN
31215	3TOM 2P+T PR 1,0MT	1 UN
31216	4TOM 2P+T PR 1,0MT	1 UN
31217	6TOM 2P+T PR 1,0MT	1 UN

GARRA JACARE GREEN CLIP



SANTANA

Código	Descrição	Emb.
34497	10A GDE PRETO@	1 UN
34498	10A GDE VERMEL@	1 UN

GARRA JACARE GREEN CLIP



SANTANA

Código	Descrição	Emb.
34499	200A GDE PRETO@	3 UN
34500	200A GDE VERMEL@	1 UN

CHAVE TESTE



SANTANA

Código	Descrição	Emb.
36276	12-220V	1 UN

CHAVE TESTE



SANTANA

Código	Descrição	Emb.
36275	100-500V	1 UN

QUADRO DE DISTRIBUIÇÃO BRANCO EMBUTIR



KRONA

Código	Descrição	Emb.
31338	06/08 S-BAR	1UN
33255	09/12 S-BAR	1UN
31339	11/16 S-BAR	1UN

FILTRO ADSL1 C/1



SANTANA

Código	Descrição	Emb.
37413	SAIDA PIX	1 UN

CABO USB TIPO C



SANTANA

Código	Descrição	Emb.
37355	1,20MT 5+ PRETO	1 UN

CABO USB IPHONE



SANTANA

Código	Descrição	Emb.
37356	1,20MT 5+ PRETO	1 UN

QUADRO DISTRIBUIÇÃO



TAF

Código	Descrição	Emb.
37140	BRANCO BEM 12/16 S-BAR SC	1 UN

QUADRO DISTRIBUIÇÃO



TAF

Código	Descrição	Emb.
37142	BRANCO 06/08 S-BAR SC	1 UN

QUADRO DISTRIBUIÇÃO



TAF

Código	Descrição	Emb.
37141	BRANCO 03/04 S-BAR SC	1 UN

QUADRO DE DISTRIBUIÇÃO BRANCO EMBUTIR



KRONA

Código	Descrição	Emb.
31337	03/04 S-BAR	1UN

QUADRO DISTRIBUICAO



FTI Mac-Termin

Código	Descrição	Emb.
18200	BCO EMB MEC-TR 04/07 S-BAR	1 UN
26711	BCO SOBR MEC-TR 1 DISJ S-BA	1 UN

QUADRO DISTRIBUIÇÃO BRANCO



TAF

Código	Descrição	Emb.
28359	EMBUTIR TAF 03/04 S-BAR	1UN
28360	EMBUTIR TAF 06/08 S-BAR	1UN

TOMADA DUPLA 2P+T 20A



Schneider
Electric

Código	Descrição	Emb.
37750	DUPLA 2P+T 20A	1 UN
37749	DUPLA 2P+T 10A	1 UN
37747	2P+T 20A	1 UN
37745	2P+T 10A	1 UN

QUADRO DE DISTRIBUIÇÃO



Schneider
Electric

Código	Descrição	Emb.
37720	BRANCO 36 MOD S-BAR	1 UN

QUADRO DE DISTRIBUIÇÃO



Schneider
Electric

Código	Descrição	Emb.
37719	BRANCO 24 MOD S-BAR	1 UN

QUADRO DE DISTRIBUIÇÃO



Schneider
Electric

Código	Descrição	Emb.
37718	BRANCO 12 MOD S-BAR	1 UN

QUADRO DE DISTRIBUIÇÃO



Schneider
Electric

Código	Descrição	Emb.
37717	BRANCO 08 MOD S-BAR	1 UN
37716	BRANCO 05 MOD S-BAR	1 UN

PLACA CEGA



Schneider
Electric

Código	Descrição	Emb.
37742	4X4-6POSTOS HORI	1 UN

PLACA CEGA



Schneider
Electric

Código	Descrição	Emb.
37741	4X4-4POSTOS HORI	1 UN

PLACA CEGA



Schneider
Electric

Código	Descrição	Emb.
37740	4X4-2POSTOS HORI	1 UN

PLACA CEGA



Schneider
Electric

Código	Descrição	Emb.
37739	CEGA 4X4	1 UN

PLACA 4X2-3



Schneider
Electric

Código	Descrição	Emb.
37737	4X2-3 POSTOS HORIZ	1 UN
37733	4X2-3 POSTOS HORIZ	1 UN
37731	4X2-3 POSTOS	1 UN

PLACA 4X2-2



Schneider
Electric

Código	Descrição	Emb.
37734	4X2-2 POSTOS SEPAR	1 UN

PLACA 4X2-2



Schneider
Electric

Código	Descrição	Emb.
37736	4X2-2 POSTOS	1 UN

PLACA 4X2-2



Código	Descrição	Emb.
37732	4X2-1 POSTO VERT	1 UN

MODULO DE TOMADA



Código	Descrição	Emb.
37760	CARREG USB 1.0A	1 UN

MODULO DE TOMADA



Código	Descrição	Emb.
37758	2P+T 20A VERMELHO	1 UN
37757	2P+T 20A	1 UN
37756	2P+T 10A	1 UN

MODULO PARA TELEFONIA



Código	Descrição	Emb.
37746	RJ45 2VIAS	1 UN
37744	RJ11 2VIAS	1 UN

MODULO SAIDA FIO



Código	Descrição	Emb.
37751	FIO 9.0MM	1 UN

MODULO INTERRUPTOR SIMPLES



Código	Descrição	Emb.
37738	SPL 10A	1 UN
37743	10A	1 UN
37735	10A	1 UN

MODULO CEGO



Código	Descrição	Emb.
37748	CEGO	1 UN

INTERRUPTOR 2TEC SPL+TOM 2P+T 10A



Código	Descrição	Emb.
37753	2TEC SPL+TOM 2P+T 10A	1 UN

INTERRUPTOR 2TEC SPL 10A



Código	Descrição	Emb.
37730	2TEC SPL 10A	1 UN

INTERRUPTOR 1TEC SPL+TOM 2P+T 20A



Código	Descrição	Emb.
37754	1TEC SPL+TOM 2P+T 20A	1 UN
37752	1TEC SPL+TOM 2P+T 10A	1 UN

INTERRUPTOR 1TEC SPL 10A



Código	Descrição	Emb.
37729	1TEC SPL 10A	1 UN
37755	1TEC PAR+TOM 2P+T 20A	1 UN

CAMPAINHA CIGARRA



Código	Descrição	Emb.
37759	BIV	1 UN

INTERRUPTORES

INTERRUPTOR EXTERNO



Código	Descrição	Emb.
26578	SOBREPOR CZ 8100	1UN

INTERRUPTOR EXTERNO



Código	Descrição	Emb.
26604	TIPO PERA BR 8651	1UN

INTERRUPTOR IDEALE



Código	Descrição	Emb.
26117	1 TEC PAR BR 3201	1UN
26116	1 TEC SPL BR 3200	1UN
26129	BR 3209	1UN

INTERRUPTOR IDEALE 1TEC COM TOMADA



Código	Descrição	Emb.
26127	1 TEC PAR+TOM 2P+T 10A	1UN
26126	1 TEC SPL+TOM 2P+T 10A	1UN
31390	1 TEC SPL+TOM 2P+T 20A	1UN

INTERRUPTOR IDEALE 2TEC COM TOMADA



Código	Descrição	Emb.
31786	2 TEC CPL+TOM 2P+T 20A	1UN
26130	2 TEC PAR+TOM 2P+T 10A	1UN
26128	2 TEC SPL+TOM 2P+T 10A	1UN

INTERRUPTOR IDEALE 2TEC



Código	Descrição	Emb.
26119	2 TEC PAR BR 3203	1UN
26118	2 TEC SPL BR 3202	1UN

INTERRUPTOR IDEALE 3TEC



Código	Descrição	Emb.
26122	BR 3206	1UN
26121	BR 3205	1UN

INTERRUPTOR PLUZIE MODULAR 1TEC



Código	Descrição	Emb.
35705	1 TEC PAR BR 7201	1UN
35704	1 TEC SPL BR 7200	1UN

INTERRUPTOR PLUZIE MODULAR 2TEC



Código	Descrição	Emb.
35706	2 TEC SPL BR 7202	1UN

INTERRUPTOR 2TEC MODULAR COM TOMADA



Código	Descrição	Emb.
35744	2TEC SPL +TOM 2P+T10A	1UN

INTERRUPTOR PLUZIE MODULAR 3TEC



Código	Descrição	Emb.
35707	3 TEC SPL BR 7205	1UN

TOMADAS

TOMADA PLUZIE IDEALE



Código	Descrição	Emb.
26605	2P+T 10A CINZA 8203	1UN

TOMADA PLUZIE IDEALE



Código	Descrição	Emb.
26123	IDEALE 2P+T 10A BR 3211	1UN

TOMADA PLUZIE IDEALE



Código	Descrição	Emb.
26142	IDEALE 2P+T 10A VERT BR 3280	1UN
33982	IDEALE 2P+T 20A BR 3212	1UN
26143	IDEALE 2P+T 20A VERT BR 3281	1UN

TOMADA PLUZIE IDEALE



Código	Descrição	Emb.
26124	IDEALE 2P+T DUPLA 10A BR 3213	1UN
26125	IDEALE 2P+T DUPLA 20A BR 3214	1UN

TOMADA PLUZIE IDEALE



Código	Descrição	Emb.
34076	IDEALE 2P+T 10A TRIPL BR 4201	1UN

TOMADA PLUZIE MODULAR



Código	Descrição	Emb.
35714	MOD FACIL 2P+T DUPLA 10A BR	1UN
35716	MOD FACIL 2P+T TRIPLA 10A BR	1UN

TOMADA PLUZIE MODULAR



Código	Descrição	Emb.
35708	MODULAR 2P+T 10A BR 7211	1UN
35709	MODULAR 2P+T 20A BR 7212	1UN

TOMADA PLUZIE MODULAR



Código	Descrição	Emb.
35723	MODULAR 2P+T DUPLA 10A BR7213	1UN
35712	MODULAR 2P+T DUPLA 20A BR7214	1UN

TOMADA PLUZIE MODULAR



Código	Descrição	Emb.
35713	MODULAR 2P+T TRIPLA 10A BR	1UN

MODULO CEGO



Código	Descrição	Emb.
35719	MOD PLUZIE MODULAR	1UN

MODULO PARA INTERRUPTOR



Código	Descrição	Emb.
35734	1TEC PAR 10A 7261	1UN
35732	1TEC SPL 10A 7260	1UN

MODULO PARA TOMADA



Código	Descrição	Emb.
35728	2P+T 10A 7262	1UN
35729	TOM 2P+T 20A 7263	1UN

PLACAS

PLACA PLUZIE IDEALE 1 FURO



Código	Descrição	Emb.
26136	IDEALE 1 FURO FIO	1UN

PLACA PLUZIE IDEALE CEGA



Código	Descrição	Emb.
32120	IDEALE 3" CEGA BR RED 3285	1UN
32121	IDEALE 4" CEGA BR RED 3287	1UN

PLACA PLUZIE IDEALE CEGA



Código	Descrição	Emb.
26137	IDEALE 4X2 CEGA BR 3239	1UN

PLACA PLUZIE IDEALE CEGA



Código	Descrição	Emb.
26145	IDEALE 4X4 CEGA BR	1UN

PLACA PLUZIE MODULAR 1 FURO



Código	Descrição	Emb.
35718	MODULAR 1 FURO FIO 7284	1UN

PLACA PLUZIE MODULAR 3 TEC



Código	Descrição	Emb.
35717	MODULAR 3 TEC BR 7283	1UN

PLACA PLUZIE MODULAR 1 MOD



Código	Descrição	Emb.
35745	MODULAR 4X2-1 MOD 7295	1UN

PLACA PLUZIE MODULAR 2 MOD



Código	Descrição	Emb.
35746	MODULAR 4X2-2 MOD 7296	1UN

PLACA PLUZIE 3 MOD



Código	Descrição	Emb.
35720	MODULAR 4X2-3 MOD 7280	1UN

INT PLUZIE



Código	Descrição	Emb.
38455	10A	C/001 UN

INT PLUZIE



Código	Descrição	Emb.
38773	9019	1 UN
38774	9020	1 UN

INT STECK



Schneider
Electric

Código	Descrição	Emb
38050	1TEC PAR+TOM 2P+T 10A	C/001 UN

MOD STECK



Schneider
Electric

Código	Descrição	Emb
38051	10A	C/001 UN

INTERRUPTOR EXT 1 TEC



Código	Descrição	Emb.
13813	CZ 30005	1 UN

INTERRUPTOR SX 1 TEC SPL



Código	Descrição	Emb.
13800	BR 61001	1 UN

INTERRUPTOR SX 2 TEC SPL



Código	Descrição	Emb.
13802	BR 61003	1 UN

INTERRUPTOR MEC-TR MIL



Código	Descrição	Emb.
16268	2TEC SPL+TOM PBR BR 39135	1 UN

INTERRUPTOR MEC-TR PET



Código	Descrição	Emb.
16456	1TEC SPL 10A VERT 81001V	1 UN
16510	1TEC PAR VERT 81002V	1 UN

INTERRUPTOR MEC-TR PET



Código	Descrição	Emb.
16511	2TEC SPL BR 81011	1 UN
16513	2TEC PAR BR 81013	1 UN
16514	3TEC SPL BR 81014	10 UN

INTERRUPTOR MEC-TR PET



Código	Descrição	Emb.
16516	CAMP VERT BR 81006V	1 UN

INTERRUPTOR MEC-TR PET



Código	Descrição	Emb.
16520	1TEC SPL+TOM PBR BR CX10UN	
16522	2TEC SPL+TOM 2P+T	1 UN

INTERRUPTOR MEC-TR PET



Código	Descrição	Emb.
21977	1TEC SPL 10A HORZ	1 UN
21978	1TEC PAR HORZ	1 UN
14855	1TEC SPL+TOM PBR 10A	1 UN

INTERRUPTOR MIL



Código	Descrição	Emb.
13816	1TEC SPL 10A BR 21001	1 UN
13818	1TEC PAR EMB BR 21002	1 UN

INTERRUPTOR MIL



Código	Descrição	Emb.
13820	2TEC SPL EMB BR 21003	1 UN
13823	2TEC PAR EMB BR 21005	10UN
13824	3TEC SPL BEM BR 21006	1 UN

INTERRUPTOR MIL



Código	Descrição	Emb.
14850	1TEC SPL+TOM PBR BR 39045	5 UN

TOMADAS

TOM EXT MEC-TR



Código	Descrição	Mao-Tecnica Emb.
16265	PBR 10A CINZA 39095	1 UN

TOMADA MEC-TR MIL



Código	Descrição	Mao-Tecnica Emb.
16263	2P+T VERT 20A BR 39030	1 UN
14852	2P+T VERT 10A BR 39025	1 UN

TOMADA MEC-TR MIL



Código	Descrição	Mao-Tecnica Emb.
19489	2P+T HORIZ 10A BR 39023	1 UN

TOMADA MEC-TR MIL



Código	Descrição	Mao-Tecnica Emb.
14853	2P+T PBR DUPLA 10A	1 UN
21830	2P+T PBR DUPLA 20A	1 UN

TOMADA MEC-TR PETRA



Código	Descrição	Mao-Tecnica Emb.
16518	HORIZ 2P+T 20A 39028	10
16455	2P+T 10A 39032	1 UN

TOMADA MEC-TR PETRA



Código	Descrição	Mao-Tecnica Emb.
16519	2P+T PBR DUPLA BR 39056	1 UN

TOMADA MEC-TR SX



Código	Descrição	Mao-Tecnica Emb.
14854	2P+T PBR 10A BR 39107	1 UN
16264	2P+T PBR 20A BR 39119	1 UN

TOMADA MEC-TR SX



Código	Descrição	Mao-Tecnica Emb.
16843	2P+T PBR DUPLA BR 39146	1 UN

MODULO MEC-TR INT



Código	Descrição	Mao-Tecnica Emb.
16490	PET 1TEC SPL10A 80001	10 UN
16491	PET 1TEC PAR 10A 80002	1 UN
16492	INT CAMP 10A 80006	1 UN

MODULO MEC-TR TOM



Código	Descrição	Mao-Tecnica Emb.
16489	PETRA 2P+T 20A 39017	1 UN
16488	PETRA 2P+T 10A 39016	1 UN

MODULO MEC-TR TOM



Código	Descrição	Mao-Tecnica Emb.
16495	PET RJ45 41004	1 UN
16494	PETRA RJ11 41003	1 UN

PLACAS

PLACA MEC-TR PET



Código	Descrição	Emb.
16498	4X2 1 MOD VERT 82001V	1 UN

PLACA MEC-TR PET



Código	Descrição	Emb.
16499	4X2 1 MOD HORIZ 82001H	1 UN

PLACA MEC-TR PET



Código	Descrição	Emb.
16500	4X2 2 MOD HORIZ 82002	1 UN

PLACA MEC-TR PET



Código	Descrição	Emb.
16501	4X2 3 MOD HORIZ 82003	1UN

PLACA MEC-TR PET



Código	Descrição	Emb.
16502	4X2 2MOD/DIST HOR 82004	1 UN

PLACA MEC-TR PET



Código	Descrição	Emb.
16505	4X4 2MOD/DIST HOR 82011	1 UN

PLACA MEC-TR PET



Código	Descrição	Emb.
16506	4X4 4MOD/ HORIZ 82022	1 UN

PLACA MEC-TR PET



Código	Descrição	Emb.
16507	4X4 6MOD/HORIZ 82033	1 UN

PLACA MEC-TR PET



Código	Descrição	Emb.
16508	4X4 4MOD/DIST HOR 82044	PT C/0010 UN

PLACA MEC-TR PETRA



Código	Descrição	Emb.
16503	4X2 CEGA 82005	1 UN

PLACA MEC-TR PETRA



Código	Descrição	Emb.
16504	4X4 CEGA 82055	1 UN

MODULOS

MODULO MEC-TR TOM



Código	Descrição	Mao-Tecnica Emb.
16497	PETRA ANT TV 80014	1 UN

MODULO MEC-TR TOM



Código	Descrição	Mao-Tecnica Emb.
17344	PETRA C/FURO TV 80013	1 UN

MODULO MEC-TR TOM PETRA



Código	Descrição	Mao-Tecnica Emb.
19484	2P+T 20A VERM 39259	1 UN

MODULO MEC-TR CEGO



Código	Descrição	Mao-Tecnica Emb.
16496	PETRA 80012	1 UN

MODULO LIZ/LUX2



Código	Descrição	Mao-Tecnica Emb.
22520	57115/092 FURO	1 UN

PINO FEMEA



TELA BICO/INTIMA

Código	Descrição	Emb.
18986	2P 10A CZ 57401/052	1UN
18989	2P+T 10A BR	1UN
18990	TRAM 2P+T 20A BR	1UN

PINO MACHO



TELA BICO/INTIMA

Código	Descrição	Emb.
23488	2P 10A CZ	1UN

PINO MACHO



TELA BICO/INTIMA

Código	Descrição	Emb.
33971	2P+T 10A BR	1UN
18987	2P+T 20A BR	1UN

PINO MACHO



TELA BICO/INTIMA

Código	Descrição	Emb.
18985	2P 10A CZ TRIANGULAR	1UN

PINO FEMEA



TELA BICO/INTIMA

Código	Descrição	Emb.
12097	2P 10A POT COL 66PC	1UN

PINO MACHO



TELA BICO/INTIMA

Código	Descrição	Emb.
29616	2P 10A POTE COLOR 120PC	1UN

PINO 3 SAIDAS MEC-TR



Meco-Teonils

Código	Descrição	Emb.
17390	2P BR 39194	1 UN

PINO FEMEA MEC-TR



Meco-Teonils

Código	Descrição	Emb.
16383	2P+T 10A CZ 39009	1 UN

PINO MACHO



TELA BICO/INTIMA

Código	Descrição	Emb.
18988	TRAM 2P+T 10A BR	PT C/0010 UN

PINO MACHO MEC-TR



Meco-Teonils

Código	Descrição	Emb.
16384	2P+T 10A MAC CZ	1 UN
17699	2P+T 20A OCO CZ	10UN

PINO MACHO MEC-TR



Meco-Teonils

Código	Descrição	Emb.
17695	2P 10A OCO CZ 39215	1 UN

PINO MACHO TRAM



TELA BICO/INTIMA

Código	Descrição	Emb.
35621	2P 10A POTE COLOR 120PC	1 UN

INTERRUPTORES

INTERRUPTOR ARIA



TELA PICHENTINA

Código	Descrição	Emb.
35167	1TEC PAR 57241002	1UN
35168	1TEC SPL 57241001	1UN

INTERRUPTOR ARIA



TELA PICHENTINA

Código	Descrição	Emb.
35173	1TEC SPL+TOM 10A 57241064	1UN

INTERRUPTOR ARIA



TELA PICHENTINA

Código	Descrição	Emb.
35169	2TEC SPL 57241040	1UN

INTERRUPTOR ARIA



TELA PICHENTINA

Código	Descrição	Emb.
35174	2TEC SPL+TOM 10A 57241073	1UN

INTERRUPTOR ARIA



TELA PICHENTINA

Código	Descrição	Emb.
35170	3TEC SPL 57241070	1UN

INTERRUPTOR LIZ CAMPAINHA



TELA PICHENTINA

Código	Descrição	Emb.
22563	57170/007	1UN

INTERRUPTOR LIZ



TELA PICHENTINA

Código	Descrição	Emb.
22562	1TEC PAR 57170/002	1UN
22561	1TEC SPL 57170/001	1UN

INTERRUPTOR LIZ



TELA PICHENTINA

Código	Descrição	Emb.
22524	1TEC SPL+TOM 10A 57170/064	1UN

INTERRUPTOR LIZ



TELA PICHENTINA

Código	Descrição	Emb.
22521	1TEC SPL+TOM 20A 57170/044	1UN

INTERRUPTOR LIZ



TELA PICHENTINA

Código	Descrição	Emb.
22564	2TEC SPL 57170/040	1UN

INTERRUPTOR LIZ



TELA PICHENTINA

Código	Descrição	Emb.
22528	2TEC SPL+TOM 10A 57170/073	1UN

INTERRUPTOR LIZ



TELA PICHENTINA

Código	Descrição	Emb.
22559	3TEC SPL 57170/070	1UN

TOMADAS

TOMADA ARIA



TELA BRANCA

Código	Descrição	Emb.
35175	2P+T 10A 57241010	1UN

TOMADA ARIA



TELA BRANCA

Código	Descrição	Emb.
35178	2P+T 10A DUPLA 57241065	1UN

TOMADA ARIA



TELA BRANCA

Código	Descrição	Emb.
35179	2P+T 20A 57241013	1UN

TOMADA ARIA



TELA BRANCA

Código	Descrição	Emb.
35180	2P+T 20A DUPLA 57241066	1UN

TOMADA ARIA



TELA BRANCA

Código	Descrição	Emb.
35181	ANT TV 57241017	1UN

TOMADA LIZ



TELA BRANCA

Código	Descrição	Emb.
22533	2P+T 10A 57170/010	1UN

TOMADA LIZ



TELA BRANCA

Código	Descrição	Emb.
22525	2P+T 10A DUPLA 57170/065	1UN

TOMADA LIZ



TELA BRANCA

Código	Descrição	Emb.
22531	2P+T 10A TRIPLA 57170/076	1UN

TOMADA LIZ



TELA BRANCA

Código	Descrição	Emb.
22534	2P+T 20A 57170/013	1UN

TOMADA LIZ



TELA BRANCA

Código	Descrição	Emb.
22526	2P+T 20A DUPLA 57170/066	1UN

TOMADA LIZ



TELA BRANCA

Código	Descrição	Emb.
22532	2P+T 20A TRIPLA 57170/079	1UN

MODULOS

MODULO LIZ/LUX2 ANTENA TV



TELA BRANCA

Código	Descrição	Emb.
28493	57115/042	1UN

MODULO LIZ/LUX2 INT PAR



TELA BRANCA

Código	Descrição	Emb.
22567	1TEC 57115/002	1UN
34511	1TEC 57115/008	1UN
33263	1TEC 57115/010	1UN

MODULO TRAM LIZ/ LUX2 INT CAMP



TELA BRANCA

Código	Descrição	Emb.
22569	57115/027	1UN

MODULO LIZ/LUX2 INT INTERMED



TELA BRANCA

Código	Descrição	Emb.
22568	57115/003	1UN

MODULO LIZ/LUX2 TELEFONE



TELA BRANCA

Código	Descrição	Emb.
22543	RJ11 57115/051	1UN

MODULO LIZ/LUX2 TOM



TELA BRANCA

Código	Descrição	Emb.
22539	2P+T 10A 57115/030	1UN
22540	2P+T 20A 57115/032	1UN

MODULO LIZ/LUX2 TOM VERMELHA



TELA BRANCA

Código	Descrição	Emb.
22541	20A 57115/033	1UN

MODULO ARIA INT SPL



TELA BRANCA

Código	Descrição	Emb.
35172	1TEC SPL 57217001	1UN

MODULO ARIA TOMADA



TELA BRANCA

Código	Descrição	Emb.
35176	2P+T 10A 57217030	1UN

MODULO TRAM LIZ/ LUX2 TOM 2P+T



TELA BRANCA

Código	Descrição	Emb.
35326	20A NOVO	1 UN

MODULO ARIA TOMADA



TELA BRANCA

Código	Descrição	Emb.
35177	2P+T 20A 57217032	1UN

MODULO LIZ/LUX2



TELA BRANCA

Código	Descrição	Emb.
22519	57115/090 CEGO	1UN

PLACAS

PLACA ARIA



TELA BRANCA

Código	Descrição	Emb.
35159	4X2 1P HORIZ 57203004	1UN

PLACA ARIA



TELA BRANCA

Código	Descrição	Emb.
35160	4X2 1P VERT 57203003	1UN

PLACA ARIA



TELA BRANCA

Código	Descrição	Emb.
35161	4X2 2P 57203005	1UN

PLACA ARIA



TELA BRANCA

Código	Descrição	Emb.
35162	4X2 3P 57203007	1UN

PLACA ARIA



TELA BRANCA

Código	Descrição	Emb.
35163	4X2 CEGA 57203001	1UN

PLACA ARIA



TELA BRANCA

Código	Descrição	Emb.
35164	4X2 FURO 9,5MM 57203002	1UN

PLACA ARIA



TELA BRANCA

Código	Descrição	Emb.
35165	4X4 CEGA 57203021	1UN

PLACA MEC-TR MIL



Mao-Plástico

Código	Descrição	Emb.
14935	4X2 C/FURO P/ANT 22006	1 UN

PLACA MEC-TR MIL



Mao-Plástico

Código	Descrição	Emb.
14936	4X2 CEGA BR 22007	1 UN
14940	4X4 CEGA BR 22010	1 UN

PLACAS

PLACA LIZ



TRAMONTINA

Código	Descrição	Emb.
22511	4X2 1P HORIZONTAL 57106/004	1UN

PLACA LIZ



TRAMONTINA

Código	Descrição	Emb.
22510	4X2 1P VERTICAL 57106/003	1UN

PLACA LIZ



TRAMONTINA

Código	Descrição	Emb.
22514	4X2 2P SEPARADO 57106/006	1UN

PLACA LIZ



TRAMONTINA

Código	Descrição	Emb.
22516	4X2 3P 57106/007	1UN

PLACA LIZ



TRAMONTINA

Código	Descrição	Emb.
22509	4X2 CEGA 57106/001	1UN

PLACA LIZ



TRAMONTINA

Código	Descrição	Emb.
22518	4X4 2P SEPARADO 57106/023	1UN

PLACA LIZ



TRAMONTINA

Código	Descrição	Emb.
28294	4X4 6P SEPARADO 57106/031	1UN

PLACA LIZ



TRAMONTINA

Código	Descrição	Emb.
28294	4X4 6P SEPARADO 57106/031	1UN

PLACA LIZ



TRAMONTINA

Código	Descrição	Emb.
22517	4X4 CEGA 57106/021	1UN

INTERRUPTOR TRAM



TRAMONTINA

Código	Descrição	Emb
38274	1TEC SPL+TOM 20A 57241044	CX

TOM TRAM



TRAMONTINA

Código	Descrição	Emb
38276	2P+T 20A TRIPLA 57241079	C/001 UN

TOMADA BARRA



Código	Descrição	Emb.
37921	4 TOM 2P+T 20A CZ	1 UN
37918	4 TOM 2P+T 10A CZ	1 UN

TOMADA BARRA



Código	Descrição	Emb.
37919	3 TOM 2P+T 20A CZ	1 UN
37917	3 TOM 2P+T 10A CZ	1 UN

TOMADA BARRA



Código	Descrição	Emb.
37920	2 TOM 2P+T 20A CZ	1 UN
37916	2 TOM 2P+T 10A CZ	1 UN

TOMADA MODULARE TRIPLA



Código	Descrição	Emb.
37656	PBR 10A 3124	1 UN

TOMADA HABITAT TRIPLA



Código	Descrição	Emb.
37646	2P+T 20A 3127	1 UN
37645	2P+T 10A 3126	1 UN

TOMADA EVIDENCE TRIPLA



Código	Descrição	Emb.
37642	2P+T 20A 3268	1 UN
37643	2P+T 10A 3267	1 UN

TOMADA FAME BLANC



Código	Descrição	Emb.
37651	VERM 20A 2337	1 UN
37648	VERM 10A 2336	1 UN

PLACA FAME MODULARE



Código	Descrição	Emb.
37662	4X2-2 MOD FM2 3902	1 UN

PLACA FAME MODULARE



Código	Descrição	Emb.
37659	4X4-4 MOD HOR DIST 3642	1 UN

PLACA FAME BLANC



Código	Descrição	Emb.
37661	4X4-FURO FIO F8 0439	1 UN

PLACA FAME BLANC



Código	Descrição	Emb.
37660	4X2-FURO FIO F8 0232	1 UN

MODULO FAME HABIT



Código	Descrição	Emb.
37650	TOM PBR VERM 20A 2323	1 UN
37649	TOM PBR VERM 10A 2322	1 UN

INTERRUPTOR FAME MODULARE



Código	Descrição	FAME Emb.
37664	2TEC SPL DIST 0038	1 UN

INTERRUPTOR FAME MODULARE



Código	Descrição	FAME Emb.
37658	2TC SP+TM PBR 20A 1442	1 UN

INTERRUPTOR FAME MODULARE



Código	Descrição	FAME Emb.
37657	1TC SP+TOM PBR 20A1436	1 UN

INTERRUPTOR FAME HABITAT



Código	Descrição	FAME Emb.
37663	1TEC CPL 3769	1 UN

INTERRUPTOR FAME HABITAT



Código	Descrição	FAME Emb.
37647	1S 2TOM 2P+T 20A 3538	1 UN

INTERRUPTOR FAME EVIDENCE



Código	Descrição	FAME Emb.
37644	2SS TOM 2P+T 20A 2922	1 UN

INTERRUPTOR FAME BLANC



Código	Descrição	FAME Emb.
37654	2TEC SPL+TOM PBR 20A 1364	1 UN
37655	2TEC PAR +TOM PBR 20A 136	1 UN

INTERRUPTOR FAME BLANC



Código	Descrição	FAME Emb.
37652	1TEC SPL+TOM PBR 20A 1358	1 UN
37653	1TEC PAR+TOM PBR 20A 1362	1 UN

PLACA FAME MODULARE



Código	Descrição	FAME Emb.
37512	CEGA 4X4 1144	1 UN
37511	CEGA 4X2 1143	1 UN

PLACA FAME MODULARE




Código	Descrição	FAME Emb.
37510	C/ FURO 4X2 0509	1 UN

INTERRUPTOR FAME MODULARE



Código	Descrição	FAME Emb.
37509	1S +2TOM 2P+T 10A 3535	1 UN
37514	1S 2TOM 2P+T 10A 3537	1 UN
37515	1S 2TOM 2 P+T 10A 3533	1 UN

INTERRUPTOR FAME HABITAT



Código	Descrição	FAME Emb.
37513	1TEC CPL 2092	1 UN

ANTENA EXTERNA LOG DIGITAL



Código	Descrição	Emb.
36419	38 UHF	1 UN

ANTENA EXTERNA LOG DIGITAL



Código	Descrição	Emb.
36418	28 UHF	1 UN

ANTENA EXTERNA LOG DIGITAL



Código	Descrição	Emb.
36417	12 UHF	1 UN

ANTENA INT DIGITAL HDTV



Código	Descrição	Emb.
32828	1,8M PIX	1 UN

CABO HDMI



Código	Descrição	Emb.
30738	V1.4 3D 4K GOLD 02M	1 UN
30739	V1.4 3D 4K GOLD 03M	1 UN
30740	V1.4 3D 4K GOLD 05M	1 UN
30741	V1.4 3D 4K GOLD 10M	1 UN

CONECTOR COAXIAL



Código	Descrição	Emb.
30770	COMPRESSAO RG6 PIX@	1 UN

CONVERSOR DIG



Código	Descrição	Emb.
30169	DTV7000 CB HDMI GRAV AQUA@	1 UN

DIVISOR ANTENA



Código	Descrição	Emb.
30765	2 SAIDAS TV PIX@	1 UN

DIVISOR ANTENA



Código	Descrição	Emb.
30767	4 SAIDAS TV PIX@	1 UN

ALICATE CRIMPAR PLUG



Código	Descrição	Emb.
30782	RJ45-11-12 568RPIX@	1 UN

KEYSTONE RJ45



Código	Descrição	Emb.
30772	BRANCO CAT5E PIX@	1 UN

PLUG CABO REDE RJ45



Código	Descrição	Emb.
30775	CAT5 PIX (PT100PC)e	PT C/0100 UN

CONDULETE

BOX CURVO (UNIDUT CURVO)



TELAPOCHTINA

Código	Descrição	Emb.
19005	A 3/4"	1UN
19006	B 1"	1UN
19007	C 1.1/4"	1UN
19008	D 1.1/2"	1UN

BOX RETO (UNIDUT CONICO)



TELAPOCHTINA

Código	Descrição	Emb.
19009	A 3/4"	1UN
19010	B 1"	1UN
19011	C 1.1/4"	1UN
19012	D 1.1/2"	1UN
19013	F 2"	1UN

LUVA ELETRODUTO (UNIDUT RETO)



TELAPOCHTINA

Código	Descrição	Emb.
19023	A 3/4"	1UN
19024	B 1"	1UN
19025	C 1.1/4"	1UN
19026	D 1.1/2"	1UN
19027	F 2"	1UN

TAMPA PARA CONDULETE



TELAPOCHTINA

Código	Descrição	Emb.
19028	1" CEGA PARAFUSO	1UN

TAMPA PARA CONDULETE



TELAPOCHTINA

Código	Descrição	Emb.
19031	1" P/ 3 TECLAS	1UN

TAMPA PARA CONDULETE



TELAPOCHTINA

Código	Descrição	Emb.
19037	1/2" 3/4" P/2 RJ45	1UN

TAMPA PARA CONDULETE



TELAPOCHTINA

Código	Descrição	Emb.
19040	3/4" 2P JUNT NBR	1UN

TAMPA PARA CONDULETE



TELAPOCHTINA

Código	Descrição	Emb.
19034	3/4" CEGA PARAFUSO	1UN

TAMPA PARA CONDULETE



TELAPOCHTINA

Código	Descrição	Emb.
19036	3/4" P/ 1 TECLA	1UN

TERMINAL COMPRESSA



DECOBLUX Emb.

Código	Descrição	Emb.
37566	10,0 50A TC-0536	PT-50
37565	35,0MM 68A	PT 50
37564	25,0MM 68A	PT 50

TERMINAL COMP EXPANDIDA



DECOBLUX Emb.

Código	Descrição	Emb.
37206	16,0MM 68A	PT C/0050

CONDULETE

TAMPA PARA CONDULETE



TRAMONTEMA

Código	Descrição	Emb.
19039	3/4" P/3 TECLAS	1UN

TAMPAO PARA CONDULETE MULTIPLO



TRAMONTEMA

Código	Descrição	Emb.
19041	A 3/4"	1UN
19042	PLASTICO B 1"	1UN

CONDULET MULTIPLO



TRAMONTEMA

Código	Descrição	Emb.
19003	A 3/4"-L S/T	1UN
19004	B 1"-L S/T	1UN

CONDULET MULTIPLO



TRAMONTEMA

Código	Descrição	Emb.
19002	A 3/4"-X S/T	1UN
19001	B 1"-X S/T	1UN
19016	D 1.1/2"-L C/T	1UN
19017	D 1.1/2"-X C/T	1UN

CONECTOR MULTIPLO PARA CONDULET



TRAMONTEMA

Código	Descrição	Emb.
18999	A 3/4"	1UN
19000	B 1"	1UN
19021	1.1/2"	1UN
19022	E 2"	1UN

CONDULET MULT



TRAMONTEMA

Código	Descrição	Emb.
38314	4"-X S/T NV	C/001 UN
38316	1"-L S/T NV	C/001 UN

TAMPA P



TRAMONTEMA

Código	Descrição	Emb.
38317	1" CEGA PARAFUSO NV	C/001 UN

PINO FEMEA



TRAMONTEMA

Código	Descrição	Emb.
38466	10A PRET/BRAN TRAMON-TINA	1 PT

CONDULET MULT



TRAMONTEMA

Código	Descrição	Emb.
38542	4"-L S/T NV	C/001 UN

BARRAMENTO BIP



Código	Descrição	Emb
38474	63A 12P 21CM SOPRANO	C/001 UN
38477	BIP 63A 54P 1M SOPRANO	C/001 UN
38480	80A 12P 21CM SOPRANO	C/001 UN
38483	80A 54P 1M SOPRANO	C/001 UN

BARRAMENTO MONO



Código	Descrição	Emb
38473	63A 12P 21CM SOPRANO	C/001 UN
38476	63A 54P 1M SOPRANO	C/001 UN
38479	80A 12P 21CM SOPRANO	C/001 UN
38482	80A 54P 1M SOPRANO	C/001 UN

BARRAMENTO TERRA



Código	Descrição	Emb
38471	6MOD SOPRANO	C/001 UN
38472	8MOD SOPRANO	C/001 UN

BARRAMENTO TRI



Código	Descrição	Emb
38475	21CM SOPRANO	C/001 UN
38478	1M SOPRANO	C/001 UN
38481	21CM SOPRANO	C/001 UN
38485	1M SOPRANO	C/001 UN

BARRAMENTO NEUTRO



Código	Descrição	Emb
38508	12MOD SOPRANO	C/001 UN
38506	6MOD SOPRANO	C/001 UN
38507	8MOD SOPRANO	C/001 UN

DISJUNTORES

DISJUNTOR DIN BIPOLAR



Código	Descrição	Emb.
33363	010A SHB C 3KA	1UN
33364	016A SHB C 3KA	1UN
33365	020A SHB C 3KA	1UN
33366	025A SHB C 3KA	1UN
33367	032A SHB C 3KA	1UN
33368	040A SHB C 3KA	1UN
33369	050A SHB C 3KA	1UN
33370	063A SHB C 3KA	1UN

DISJUNTOR DIN TRIPOLAR



Código	Descrição	Emb.
33371	010A SHB C 3KA	1UN
33372	016A SHB C 3KA	1UN
33373	020A SHB C 3KA	1UN
33374	025A SHB C 3KA	1UN
33375	032A SHB C 3KA	1UN
33376	040A SHB C 3KA	1UN
33377	050A SHB C 3KA	1UN
33378	063A SHB C 3KA	1UN

DISJUNTOR DIN UNIPOLAR



Código	Descrição	Emb.
33354	010A SHB C 3KA	1UN
33356	016A SHB C 3KA	1UN
33357	020A SHB C 3KA	1UN
33358	025A SHB C 3KA	1UN
33359	032A SHB C 3KA	1UN
33360	040A SHB C 3KA	1UN
33361	050A SHB C 3KA	1UN
33362	063A SHB C 3KA	1UN

DISJUNTORES

DISJUNTOR DIN UNI



TEAMONTINA

Código	Descrição	Emb.
36161	016A C 3K	1 UN
36162	020A C 3KA	1 UN
36164	032A C 3KA	1 UN
36160	010A C 3KA	1 UN
36165	040A C 3KA	1 UN
36166	050A C 3KA	1 UN
36167	063A C 3KA	1 UN

DISJUNTOR DIN BIP



TEAMONTINA

Código	Descrição	Emb.
36152	010A C 3KA	1 UN
36153	016A C 3KA	1 UN
36154	020A C 3KA	1 UN
36155	025A C 3KA	1 UN
36156	032A C 3KA	1 UN
36157	040A C 3KA	1 UN
36158	050A C 3KA	1 UN
36159	063A C 3KA	1 UN
36981	016A C 3KA	1 UN
36972	032A C 3KA	1 UN
36949	040A C 3KA	1 UN
36896	063A C 3KA	1 UN
36895	050A C 3KA	1 UN
36395	025A C 3KA	1 UN

DISJUNTOR DIN TRI



TEAMONTINA

Código	Descrição	Emb.
36169	016A C 3KA	1 UN
36170	020A C 3KA	1 UN
36171	025A C 3KA	1 UN
36172	032A C 3KA	1 UN
36174	050A C 3KA	1 UN
36175	063A C 3KA	1 UN
36168	010A C 3KA	1 UN
36173	016A C 3KA	1 UN

DISJUNT DINAMO UNIPOLAR



Schneider Electric

Código	Descrição	Emb.
37583	063A STECK C 3KA	1 UN
37582	050A STECK C 3KA	1 UN
37581	040A STECK C 3KA	1 UN
37580	032A STECK C 3KA	1 UN
37579	025A STECK C 3KA	1 UN
37578	020A STECK C 3KA	1 UN
37577	016A STECK C 3KA	1 UN
37573	010A STECK C 3KA	1 UN

DISJUNT DINAMO TRIPOLAR



Schneider Electric

Código	Descrição	Emb.
37600	063A STECK C 3KA	1 UN
37599	050A STECK C 3KA	1 UN
37598	040A STECK C 3KA	1 UN
37597	032A STECK C 3KA	1 UN
37596	025A STECK C 3KA	1 UN
37595	020A STECK C 3KA	1 UN
37594	016A STECK C 3KA	1 UN
37593	010A STECK C 3KA	1 UN

DISJUNT DINAMO BIPOLAR



Schneider Electric

Código	Descrição	Emb.
37592	063A STECK C 3KA	1 UN
37591	050A STECK C 3KA	1 UN
37590	040A STECK C 3KA	1 UN
37589	032A STECK C 3KA	1 UN
37588	025A STECK C 3KA	1 UN
37587	020A STECK C 3KA	1 UN
37586	016A STECK C 3KA	1 UN
37585	010A STECK C 3KA	1 UN
37584	002A STECK C 3KA	1 UN


DISPOSITIVO DE PROTETOR



Schneider Electric

Código	Descrição	Emb.
37576	65KA BIV	1 UN
37575	40KA BIV	1 UN
37574	20KA BIV STECK	1 UN

RESISTÊNCIA ADVANC ELETRO




Código	Descrição	Emb.
33203	5500W 127V PRATIMIX	1 UN

RESISTÊNCIA ADVANCED MULT



Código	Descrição	Emb.
33201	5500W 127V PRATIMIX	1 UN

RESISTÊNCIA MAXI DUCHA



Código	Descrição	Emb.
33154	5500W 127V PRATIMIX	1 UN

RESISTENCIA BELLA DUCHA



Código	Descrição	Emb.
33216	4T 5500W 127V PRATIMI	1 UN

AUTO TRANSFORM



Código	Descrição	Emb.
36039	F 700W (1050VA)	1 CX
36041	I 1300W (2000VA)	1 CX
36036	C 200W (300VA)	1 CX
36037	D 300W (500VA)	1 CX
36038	E 500W (750VA)	1 CX
36040	H 1000W (1500VA)	1 CX
36042	K 2000W (3000VA)	1 CX

BARRAMENTO TERRA



Código	Descrição	Emb.
37243	8MOD	1 UN
37245	6MOD	1 UN
37242	8MOD	1 UN
37244	6MOD	1 UN

CHUVEIROS

CHUVEIRO PVC 05"



Código	Descrição	Emb.
17318	C BRAC C/REG	1UN

CHUVEIRO PVC 05"



Código	Descrição	Emb.
17317	C BRAC S/REG	1UN

CHUVEIRO PVC 08"



Código	Descrição	Emb.
23729	C BRAC S/REG	1UN

CHUVEIRO PVC 04" COM BRACADEIRA



Código	Descrição	Emb.
28491	S/REG BCO	1UN
28393	S/REG BCO	1UN
28395	S/REG BCO	1UN

CHUVEIRO PVC 07" COM BRACADEIRA



Código	Descrição	Emb.
28394	S/REG CROM	1UN

PLAFONIER



Código	Descrição	Emb.
26580	LOUÇA	1UN

PINO 3 SAIDAS



Código	Descrição	Emb.
26577	PLUZIE 2P+T BRANCO 9296	1UN
26595	PLUZIE 2P+T PRETO 9297	1UN

CALETA

CANALETA PVC



Código	Descrição	Emb.
26611	ADES PLUZIE 20X10 2M C/ DIV	1UN



nova casa

distribuidora

PROTEÇÃO EPI

BOTAS

BOTA PVC PRETA E AMARELO CANO 27CM



Código	Descrição	Emb.
36241	tamanho 45	1 PR
36240	tamanho 44	1 PR
36239	tamanho 43	1 PR
36237	tamanho 41	1 PR
36236	tamanho 40	1 PR
36235	tamanho 39	1 PR
36234	tamanho 38	1 PR
36233	tamanho 37	1 PR
36232	tamanho 36	1 PR

BOTA PVC PRETA CANO 27 CM



Código	Descrição	Emb.
36230	tamanho 44	1 PR
36227	tamanho 41	1 PR
36226	tamanho 40	1 PR
36224	tamanho 38	1 PR
36223	tamanho 37	1 PR

BOTA PVC BRANCA CANO 27CM



Código	Descrição	Emb.
36220	tamanho 45	1 PR
36219	tamanho 44	1 PR
36218	tamanho 43	1 PR
36217	tamanho 42	1 PR
36216	tamanho 41	1 PR
36215	tamanho 40	1 PR
36214	tamanho 39	1 PR
36213	tamanho 38	1 PR
36211	tamanho 36	1 PR

BOTA PVC PT 20CM C/FOR



Código	Descrição	Emb.
37128	PT 45	1 PR
37127	PT 44	1 PR
37126	PT 43	1 PR
37125	PT 42	1 PR
37124	PT 41	1 PR
37123	PT 40	1 PR
37122	PT 39	1 PR
37121	PT 38	1 PR
37120	PT 37	1 PR
37114	PT 36	1 PR
37119	PT 35	1 PR

BOTA PVC PT 20CM S/FOR



Código	Descrição	Emb.
37138	PT 44	1 PR
37137	PT 43	1 PR
37136	PT 42	1 PR
37135	PT 41	1 PR
37134	PT 40	1 PR
37133	PT 39	1 PR
37132	PT 38	1 PR
37131	PT 37	1 PR
37130	PT 36	1 PR
37129	PT 35	1 PR

BOTA PVC BCA 37 C/FOR



Código	Descrição	Emb.
37922	27CM C/FOR	1 PR

BOTA PVC PT 20CM S/FOR



Código	Descrição	Emb.
37139	PT 45 CANO	1 PR

BOTA PVC 20CM S/FOR



Código	Descrição	Emb.
37115	PT/AM 45 CANO	1 PR

BOTA PVC CANO 20CM C/FOR



Código	Descrição	Emb.
37246	PT 34 CANO	1 PR

BOTINA NOBUK



Código	Descrição	Emb
38024	36 RHINO PU MONO MARROM	1 PR
38025	37 RHINO PU MONO MARROM	1 PR
38026	38 RHINO PU MONO MARROM	1 PR
38027	39 RHINO PU MONO MARROM	1 PR
38028	40 RHINO PU MONO MARROM	1 PR
38029	41 RHINO PU MONO MARROM	1 PR
38030	42 RHINO PU MONO MARROM	1 PR
38031	43 RHINO PU MONO MARROM	1 PR
38032	44 RHINO PU MONO MARROM	1 PR
38033	45 RHINO PU MONO MARROM	1 PR

BOTINA NOBUK



Código	Descrição	Emb
38038	36 RHINO PU MONO PRETO	1 PR
38039	37 RHINO PU MONO PRETO	1 PR
38040	38 RHINO PU MONO PRETO	1 PR
38041	39 RHINO PU MONO PRETO	1 PR
38042	40 RHINO PU MONO PRETO	1 PR
38043	41 RHINO PU MONO PRETO	1 PR
38044	42 RHINO PU MONO PRETO	1 PR
38045	43 RHINO PU MONO PRETO	1 PR
38046	44 RHINO PU MONO PRETO	1 PR
38047	45 RHINO PU MONO PRETO	1 PR

PROTEÇÃO

CAPA CHUVA TRANSPARENT



Código	Descrição	Emb.
37934	G C/F 1,00 COMP	1 UN
37935	GG C/F 1,0 COMP	1 UN

COLETE 1 BOLSO



Código	Descrição	Emb
38258	1 BOLSO AMARELO FLUOR G PLASTCOR@	C/001 UN

COLETE 1 BOLSO



Código	Descrição	Emb
38257	1 BOLSO LARANJA FLUOR G PLASTCOR@	C/001 UN

MASCARA SOLDA ESCURECIMENTO



Código	Descrição	Emb.
34224	AUTOMATICA SMC2@	1UN

COLETE SEM BOLSO



Código	Descrição	Emb
38261	BOLSO LARANJA FLUOR G KALIPS@	C/001 UN

PROTETOR AURICULAR



3M

Código	Descrição	Emb.
8055	ESPUMA COM CORDAO R1110	1UN

JOELHEIRA ASSENTENTAR



CORTAG

Código	Descrição	Emb.
34723	PISO EVA C/2	1UN

FITA ANTIDERRAPANTE



3M

Código	Descrição	Emb.
8053	PRETA 50MM X 5M	1UN



nova casa

distribuidora

FERRAGENS

DOBRADIÇAS

DOBRADIÇA MOVEIS BICR ZA A



Código	Descrição	Emb.
15555	A 1" 256	1UN
15556	B 1.1/2" 250	1UN
15557	C 2" 300	1UN
15558	D 2.1/2" 401	1UN

DOBRADIÇA POLIDA A



Código	Descrição	Emb.
34680	1.1/2" 1001	1UN

DOBRADIÇA POLIDA B



Código	Descrição	Emb.
34681	2" 1101	1UN

DOBRADIÇA POLIDA C



Código	Descrição	Emb.
34682	2.1/2" 1201	1UN

DOBRADIÇA POLIDA D



Código	Descrição	Emb.
33606	3" 1301	1UN

DOBRADIÇA POLIDA E



Código	Descrição	Emb.
20865	3.1/2" 1401	1UN

DOBRADIÇA POLIDA F



Código	Descrição	Emb.
20866	4" 1501	1UN

DOBRADIÇA SERR POLIDA



Código	Descrição	Emb.
33611	3" X 2.1/2" 1345	1UN
33610	3.1/2" X 3" 1450 1C	1UN
34924	3.1/2" X 3" 1450 2C	1UN

DOBRADIÇA ZINCADA



Código	Descrição	Emb.
34957	A 1.1/2" 1001	1UN

DOBRADIÇA ZINCADA B 2" SCHILD 1101



Código	Descrição	Emb.
33607	B 2" 1101	1UN

DOBRADIÇA ZINCADA C 2.1/2" SCHILD 1201



Código	Descrição	Emb.
33608	C 2.1/2" 1201	1UN

DOBRADIÇA ZINCADA D 3" SCHILD 1301



Código	Descrição	Emb.
33609	D 3" 1301	1UN

DOBRADIÇAS

DOBRADIÇA ZINCADA E 3.1/2" SCHILD 1401



Código	Descrição	Emb.
20862	E 3.1/2" 1401	1UN

DOBRADIÇA ZINCADA F 4" SCHILD 1501



Código	Descrição	Emb.
20863	F 4" 1501	1UN

DOBRADIÇA SERR



Código	Descrição	Emb.
20396	3" X 2.5/8 POL 0075.11	1UN
20395	3.1/2 X 3" POL 0074.11	1UN

DOBRADIÇA CARTELA ZINCADA



Código	Descrição	Emb.
33612	3" 1301 3UNDS	1UN
20864	3.1/2" 1401 3UNDS	1UN

DOBRADIÇA CARTELA FLO



Código	Descrição	Emb.
33613	3.1/2 1400 3UNDS	1UN

DOBRADIÇA CART



Código	Descrição	Emb.
33614	3.1/2X2.1/4 LATON ANEL	1 CR

FECHO S/ROLETE SCHILD 604 ZA



Código	Descrição	Emb.
36875	SEM ROLETE	1 UN

DOBRADIÇA MOVEIS 3 JANELAS



Código	Descrição	Emb.
36873	3 JANELAS	1 UN

DOBRADIÇA MOVEIS JANELA RETA



Código	Descrição	Emb.
36871	2.1/2 JANEL RETA	1 UN

DOBRADIÇA MOVEIS



Código	Descrição	Emb.
36874	2.1/2 JANEL DOBRA	1 UN
36872	2.1/2 JANEL DOBR	1 UN

DOBRADIÇA MOVEIS JANELA RETA



Código	Descrição	Emb.
36869	2 JANEL RETA	1 UN

DOBRADIÇA MOVEIS



Código	Descrição	Emb.
36870	2 JANEL DOBRA	1 UN

CADEADOS

CADEADO SEGREDO



stam

Código	Descrição	Emb.
30093	25MM	1UN
30094	40MM	1UN

CADEADO PADO



PADO

Código	Descrição	Emb.
12273	30/50MM PADO HASTE LONGA	1UN
12887	30/75MM PADO HASTE LONGA	1UN
12888	35/50MM PADO HASTE LONGA	1UN
12889	35/75MM PADO HASTE LONGA	1UN

CADEADO PADO



PADO

Código	Descrição	Emb.
13958	20MM	1UN
13959	25MM	1UN
13960	30MM	1UN
13961	35MM	1UN
13962	40MM	1UN
14007	45MM	1UN
14006	50MM	1UN
14003	60MM	1UN

PORTA CADEADO



Silvana

ASSA FIBLOY

Código	Descrição	Emb.
9279	SILVANA 300 ZINC 2.1/2"	1 UN
9280	SILVANA 300 ZINC 3.1/2"	01 UN
9869	SILVANA 300 ZINC 4.1/2"	1 UN

FECHADURAS

FECHADURA DE BANHEIRO ALAVANCA



SOPRANO

Código	Descrição	Emb.
16650	CROM 811 POP LINE	1UN

FECHADURA EXTERNA ALAVANCA



SOPRANO

Código	Descrição	Emb.
8846	CROM POP LINE 711	1UN
1198	20MM CROM 520	1UN
12571	28MM CROM 550	1UN

FECHADURA EXTERNA TACO GOLF



SOPRANO

Código	Descrição	Emb.
22734	CROM BORA 750	1UN

FECHURA BANHEIRO ALAVANCA



stam

Código	Descrição	Emb.
1212	CROMADA 823/03 31823	1UN

FECHADURA ELETRICA PRETO



stam

Código	Descrição	Emb.
34178	ABRE P/DENTRO 40MM	1UN

FECHADURA EXTERNA ALAVANCA



stam

Código	Descrição	Emb.
1209	CROMADA 803/03	1UN

FECHADURAS

FECHADURA METALON



Código	Descrição	Emb.
1208	CROMADA 20MM 602/03	1UN
1273	CROMADA 26,5MM 501/03	1UN

FECHADURA PORTAO SOBREPOR




Código	Descrição	Emb.
34304	PRETO TETR 1701/100	1UN
34305	PRETO 701/100	1UN

MACANETA ALAVANCA



Código	Descrição	Emb.
32175	CROMADA 75925	1UN

FECH CAIXAO



Código	Descrição	Emb.
9285	SILVANA 930 2" C/TRAVA SEG	10 UN

FECH ELETR



Código	Descrição	Emb.
20093	HDL CINZA DUPLA C-90	1 UN

FECHADURA BANH ALAV



Código	Descrição	Emb.
36044	CROM 1020/05EC	1 UN
36043	CROM 1001/05EC	1 UN
36046	CROM 1001/02EC	1 UN
36045	CROM 1001/10EC	1 UN

FECHADURA BANH GOLF



Código	Descrição	Emb.
36305	OXID 1320/07ZO	1 UN
36306	CROM 1320/07ZC	1 UN

FECHADURA EXT TACO



Código	Descrição	Emb.
36047	GOLF CROM 1301/07ZC	1 UN
36048	GOLF OXID 1301/07ZO	1 UN

FERROLHO CHATO



Código	Descrição	Emb.
9283	SILVANA 460 ZINC 3" P/ CAD	1 UN
9284	SILVANA 460 ZINC 4" P/ CAD	1 UN

CILINDRO PINO CHAV



Código	Descrição	Emb.
32603	CR 3209.7030.30	1UN

CILINDRO PRETO



Código	Descrição	Emb.
34176	600/800 EG R 59180	1UN

CILINDRO INOX



Código	Descrição	Emb.
14787	600/800 EI/RI R 31179	1UN

FERROLHO CHATO



Código	Descrição	Emb.
37761	ZINC 3 P/CAD	1 UN

PORTA CADEADO



Código	Descrição	Emb.
37726	3.1/2 ZINCADO	1 UN

GANCHO REDE PARAF



Código	Descrição	Emb.
37711	ZINC	1 UN

GANCHO REDE CHUMBAR



Código	Descrição	Emb.
37714	ZINC	1 PR

GANCHO REDE ARMADA



Código	Descrição	Emb.
37710	BATOM NIQ (PAR)	1 PR

GANCHO REDE ARMADA



Código	Descrição	Emb.
37712	BATOM CRO (PAR)	1 PR

FERROLHO REDONDO



Código	Descrição	Emb.
37723	4 ZINC	1 UN

FERROLHO REDONDO



Código	Descrição	Emb.
37725	4 NIQUEL	1 UN
37722	3 ZINC	1 UN

FERROLHO CHATO



Código	Descrição	Emb.
37721	4 ZINC	1 UN

FERROLHO REDONDO



Código	Descrição	Emb.
37724	3 NIQUEL	1 UN

FECHADURA EXTERNA



Código	Descrição	Emb.
37568	CROM 1601/21 MAQ 55MM	1 UN
37567	CROM 1601/09 MAQ 55MM STAM	1 UN

FECHADURA DIGITAL



Código	Descrição	Emb.
37767	DS-50 C/CARTAO	CX C/0001 UN
37766	FDS-10 S/CARTAO	CX C/0001

PORTA CADEADO



Código	Descrição	Emb
38125	2 ZINCADO METALVI	C/001 UN

PORTA CADEADO



Código	Descrição	Emb
38124	2 EPOX PR METALVI	C/001 UN

CORDA REDE



Código	Descrição	Emb
38126	C/GANCHO NIQ PR BLIS METALVI	C/001 UN

CORRENTE PARA



Código	Descrição	Emb
38321	REDE NIQUELADO METALVI	C/001 UN

GANCHO EXTENSOR



Código	Descrição	Emb
38320	REDE NIQUELADO METALVI	C/001 UN

GANCHO REDE



Código	Descrição	Emb
38322	ARMAD BATOM INOX METALVI PAR	1 PR

GANCHO REDE



Código	Descrição	Emb
38318	PARAF LUXO NIQ METALVI	C/001 UN

FERROLHO REDONDO



Código	Descrição	Emb
38123	4 EPOX PRETO METALVI	C/001 UN

FECHADURAS

CILINDRO ALIANCA



Código	Descrição	Emb.
7657	C 400 CR C/ROSCA 5423-6	1 UN

CANTON M.FRANC LEVE



Código	Descrição	Emb.
30201	15CM BR	1 UN
30202	20CM BR	1 UN
30203	25CM BR	1 UN
30204	30CM BR	1 UN
30205	15CM BR	1 UN
30206	20CM BR	1 UN
30207	25CM BR	1 UN
30208	30CM BR	1 UN
30210	50CM BR	1 UN

CANTON MOVEIS



Código	Descrição	Emb.
30178	A 1" BRANCO	1 UN
30179	B 1 1/2" BRANCO	1 UN
30180	C 2" BRANCO	1 UN
30181	D 2 1/2" BRANCO	1 UN
30182	E 3" BRANCO	1 UN
30183	A 1" BICRO	1 UN
30184	B 1 1/2" BICRO	1 UN
30185	C 2" BICRO	1 UN
30186	D 2 1/2" BICRO	1 UN
30187	E 3" BICRO	1 UN

GANCHO MULTIUSO ENCARTELADO



Código	Descrição	Emb.
28813	18050	1 UN

GANCHO REDE



Código	Descrição	Emb.
1462	EMB COLONIAL 6323-LO ALIANCA	1 PR
1463	EMB CROMADO 7323-IP ALIANCA	1 PR

GANCHO REDE



Código	Descrição	Emb.
9286	CHUMBAR 200 ZINC SILVANA	1 UN

GANCHO REDE



Código	Descrição	Emb.
9287	PARAF ZINC SILVANA	1 UN

GANCHO REDE



Código	Descrição	Emb.
21333	PARAF ZINC 3050	1 UN

GANCHO REDE



Código	Descrição	Emb.
28812	CHUMBAR 3550	1 UN

GÁS

REGULADOR DE GAS SEM MANGUEIRA



Código	Descrição	Emb.
1474	GRANDE 506/01	1UN

REGULADOR DE GAS SEM MANGUEIRA



Código	Descrição	Emb.
8104	MEDIO 504/01	1UN

REGULADOR DE GAS COM MANGUEIRA



Código	Descrição	Emb.
11240	PEQUENO 505/01 0,80M	1UN
22412	PEQUENO 505/01 1,20M	1UN

REGULADOR DE GAS SEM MANGUEIRA



Código	Descrição	Emb.
11239	PEQUENO 505/01	1UN

ADAPTADOR DE GAS



Código	Descrição	Emb.
14256	1/2X3/4 CROMADO 180101-21	1UN

ADAPTADOR RETO PARA GAS



Código	Descrição	Emb.
26077	1/2 FEMEA	1UN
26076	1/2 MACHO	1UN

REGULADOR DE GAS SEM MANGUEIRA



Código	Descrição	Emb.
36366	PEG 727/01 SEM MANG	1 UN

REGULADOR DE GAS



Código	Descrição	Emb.
36370	MED 728/06B MANOMETRO	1 UN

REGULADOR DE GAS SEM MANGUEIRA



Código	Descrição	Emb.
36369	MED 728/01 SEM MANG	1 UN

DOBRADIÇAS

TARJETA FIO REDONDO



Código	Descrição	Emb.
15745	38MM ZINCADO 81098	1UN
15746	51MM ZINCADO 81098	1UN
15747	63MM ZINCADO 81098	1UN
15748	76MM ZINCADO 81098	1UN

TRANQUETA ZINCADO



Código	Descrição	Emb.
15749	86108/2	1UN

VISOR DE PORTA OLHO MAGICO



Código	Descrição	Emb.
12083	CR SOP 3009.150.71	1UN

MOLA AEREA PORTA UNIV



Código	Descrição	Emb.
22732	530 PRATA	1UN

TARJETA



Código	Descrição	Emb.
18419	F RD 38MM SILVANA (1.1/2") ZINC	1 UN
18420	F RD 51MM SILVANA (2") ZINC	1 UN
18421	F RD 63MM SILVANA (2.1/2") ZINC	1 UN
18422	F RD 76MM SILVANA (3") ZINC	1 UN

ENGATE TRANÇADO ACO INOX



Código	Descrição	Emb.
34287	40 CM	1UN
34289	60 CM	1UN

ARAME

ARAME FARPADO



Código	Descrição	Emb.
16392	100 MTS GIR	1UN
2314	250 MTS GIR	1UN
2315	500 MTS GIR	1UN

ARAME GALVANIZADO



Código	Descrição	Emb.
17329	20 MORLAM 0.89MM	1 KG
17339	22 MORLAN 0,71MM	1 KG

RODIZIO DE MESA

RODIZIO MESA



Código	Descrição	Emb.
33495	PVC 1.5/8" PRETO S/FREI	1 UN

RODIZIO MESA



Código	Descrição	Emb.
33496	VC 1.5/8" LARAN S/FREI	1 UN

RODIZIO MESA



Código	Descrição	Emb.
33497	PVC 2" PRETO S/FREIO	1 UN
33498	PVC 2" PRETO C/FREIO	1 UN

RODIZIO MESA GIRA SILIC



Código	Descrição	Emb.
22284	1.1/2	1 UN
22285	2"	1 UN
22286	3"	1 UN

RODIZIO MESA GIRA SILIC



Código	Descrição	Emb.
22288	1.1/2 FREIO	1 UN
22289	2" FREIO	1 UN
22290	3" FREIO	1 UN

FERRAMENTAS ELÉTRICAS



nova casa

distribuidora



ESMERILHADEIRA ANG



Código	Descrição	Emb.
30862	4.1/2 650W 127V@	1 UN

ESMERILHADEIRA ANG



Código	Descrição	Emb.
31700	4.1/2 820W 127V@	1 UN

FURADEIRA IMPAC



Código	Descrição	Emb.
31310	3/8 560W 127V	1 UN

LIXADEIRA ORBI



Código	Descrição	Emb.
32204	200W 1/4 LIXA 127V@	1 CX

SERRA CIRC



Código	Descrição	Emb.
30287	7.1/4 1350W 127V@	1 CX

FURADEIRA IMPAC



Código	Descrição	Emb.
31311	1/2 560W REVER 127V	1 UN

PARAFUS/FUR



Código	Descrição	Emb.
31697	12V 3/8 B+D BAT LITIO BIV@	1 UN

PARAFUSADEIRA/ FURADEIRA



Código	Descrição	Emb.
37401	12V 3/8 1 BAT+13ACES B+D	1 UN

SERRA TICO-TICO



Código	Descrição	Emb.
31314	400W 127V @	1 UN

FURADEIRA DE IMPACTO



Código	Descrição	Emb.
37402	3/8 560W MALETA B+D 220V	1 UN
37403	3/8 560W MALETA B+D 127V	1 UN

MICRO RETIFICA



Código	Descrição	Emb.
37406	180W MALETA B+D 220V	1 UN
37407	180W BLACK+DECKER 127V	1 UN

PLAINA ELETRICA



Código	Descrição	Emb.
37404	650W BLACK+DECKER 220V	1 UN
37405	650W BLACK+DECKER 127V	1 UN

ESMERILHADEIRA ANG



Código	Descrição	Emb.
27964	4.1/2 800W 127V	1 UN

SERRA MARMORE



Código	Descrição	Emb.
29080	1400W 127V	1 CX

SERRA TICO TICO



Código	Descrição	Emb.
37399	650W DEWALT 220V	1 UN
37400	650W DEWALT 127V	1 UN

SERRA TICO TICO



Código	Descrição	Emb.
37768	650W DEWALT 127V	1 UN

MARTELETE SDS ROMP



Código	Descrição	Emb.
37517	800W 2,9JOUL DEWAL 127V	1 UN

PARAFUSADEIRA/ FURADEIRA



Código	Descrição	Emb.
37398	20V 1/2 BIV BOLSA DEWALT	1 UN

FURADEIRA IMPAC



Código	Descrição	Emb.
26203	1/2 710W REVER 127V	1 CX

LASER AUTO



Código	Descrição	Emb.
38627	360	C/001 UN

PARAFUSADEIRA/ FURADEIRA 2 BATERIA



Código	Descrição	STANLEY Emb.
37408	12V 3/8 2BATERIA BIV STANLEY	1 UN

ESMERILHADEIRA ANG



Código	Descrição	STANLEY Emb.
35036	4.1/2 620W 127V@	1 UN

SERRA MARMORE



Código	Descrição	STANLEY Emb.
29081	1200W 127V	1 UN
36252	1100W 127V	1 UN

FURADEIRA IMPAC



Código	Descrição	STANLEY Emb.
25561	1/2 700W REVER 127V	1

PLAINA ELETRICA



Código	Descrição	STANLEY Emb.
24800	750W 127V @	1 UN

MARTELO SDS ROMP



Código	Descrição	STANLEY Emb.
29091	800W 2,4JOUL 127V@	1

ESMERILHADEIRA ANG



Código	Descrição	STANLEY Emb.
35037	4.1/2 750W 127V@	1 UN

SERRA CIRCULAR



Código	Descrição	STANLEY Emb.
37518	7.1/4 1600W STANLEY 127V	1 CX

SERRA TICO-TICO



Código	Descrição	STANLEY Emb.
32198	450W 127V@	1 UN

FURADEIRA IMPAC



Código	Descrição	STANLEY Emb.
24789	1/2 600W 127V	1 CX

FERRAMENTAS MANUAIS



nova casa
distribuidora

BROCAS

BROCA ACO



Código	Descrição	Emb.
34818	RAP AD 3/32"	1 UN
34825	RAP AK 13/64" T	1 UN
34832	RAP AU 11/32"	1 UN
34838	RAP AR 5/16"	1 UN
35043	RAP AH 5/32"	1 UN
35044	RAP AJ 3/16"	10 UN
34816	RAP AB 1/16"	1 UN
34817	RAP AC 5/64"	1 UN
34819	RAP AE 7/64"	1 UN
34820	RAP AF 1/8"	1 UN
34823	RAP AI 11/64"	1 UN
34826	RAP AL 7/32"	1 UN
34827	RAP AM 15/64"	1 UN
34828	RAP AN 1/4"	1 UN
34829	RAP AO 17/64"	1 UN
34830	RAP AP 9/32"	1 UN
34834	RAP AV 3/8"	1 UN
34836	RAP AZ 1/2"	1 UN
34837	RAP AQ 19/64"	1 UN

BROCA ACO



Código	Descrição	Emb.
34797	RAP 03.00MM	1 UN
34809	RAP 09.00MM	1 UN
34811	RAP 10.00MM	1 UN
34812	RAP 10.50MM	1 UN
34793	RAP 01.00MM	1 UN
34794	RAP 01.50MM	1 UN
34795	RAP 02.00MM	1 UN
34796	RAP 02.50MM	1 UN
34798	RAP 03.50MM	1 UN
34800	RAP 04.50MM	1 UN
34802	RAP 05.50MM	1 UN
34803	RAP 06.00MM	1 UN
34804	RAP 06.50MM	1 UN
34805	RAP 07.00MM	1 UN
34806	RAP 07.50MM	1 UN
34807	RAP 08.00MM	1 UN
34808	RAP 08.50MM	1 UN
34810	RAP 09.50MM	1 UN
34813	RAP 11.00MM	1 UN
34815	RAP 12.50MM	1 UN
35038	RAP 04.00MM	1 UN
35039	RAP 05.00MM	1 UN
35042	RAP AG 9/64"	10 UN

BROCA CHATA



Código	Descrição	Emb.
34855	C 3/8 X 150MM	1 UN
34865	N 1.1/2 X 150MM	1 UN
36050	B 5/16 X 150MM	1 UN
34856	D 7/16 X 150MM	1 UN
34858	F 9/16 X 150MM	1 UN
34862	J 1 X 150MM	1 UN
35067	A 1/4 X 150MM	1 UN
36051	E 1/2 X 150MM	1 UN
36052	G 5/8 X 150MM	1 UN
36053	H 3/4 X 150MM	1 UN
36136	I 7/8 X 150MM	1 UN

BROCA ACO



Código	Descrição	Emb.
38210	8" TRAMONTINA@	C/001 UN
38711	50MM TRAMONTINA	C/001 UN

BROCA CONCRETO



Código	Descrição	Emb.
35533	07,0MM X100MM	1 UN
35777	05,0MMX090MM	1 UN
34839	04,0MM X075MM	1 UN
35929	06,0MMX090MM	1 UN
35930	08,0MMX100MM	1 UN

BROCA MAD 3 PONTAS



Código	Descrição	Emb.
34852	G 12,00 X 145MM	1 UN
34847	B 4,00 X 75MM	1 UN
34850	E 8,00 X 110MM	1 UN

BROCA MOURAO FIBROCIM



Código	Descrição	Emb.
36054	D 3/8" X 320@	1 UN
35608	C 5/16" X 280@	1 UN
34866	A 1/4" X 250	1 UN

BROCAS

BROCA ACO



Código	Descrição	Emb.
29178	RAP AR 5/16"	5 UN
29796	RAP AQ 19/64"	1 UN
29797	RAP AP 9/32"	1 UN
29798	RAP AO 17/64"	1 UN
29801	RAP AM 15/64"	1 UN
29808	RAP AZ 1/2"	5 UN
29182	RAP AV 3/8"	5 UN
29795	RAP AW 13/32"	1 UN
29799	RAP AN 1/4"	1 UN
29807	RAP AU 11/32"	1 UN
30901	RAP AS 21/64" I	1 UN
30903	RAP 10.00MM	1 UN

BROCA ACO



Código	Descrição	Emb.
29165	RAP 09.00MM	1 UN
29166	RAP 12.00MM	1 UN
29800	RAP 07.00MM	1 UN
30902	RAP 08.00MM	1 UN
29793	RAP 05.00MM	1 UN
29794	RAP 06.50MM	1 UN

BROCA CONCRETO



Código	Descrição	Emb.
10145	07,0MM X100MM	1 UN
17849	08,0MM X250MM IRWIN	1 UN
17850	10,0MM X250MM IRWIN	1 UN
17851	12,0MM X250MM IRWIN	1 UN
17852	04,0MM X075MM IRWIN	1 UN
17853	05,0MM X090MM IRWIN	1 UN
17854	06,0MM X100MM IRWIN	1 UN
17855	08,0MM X120MM IRWIN	1 UN
17856	10,0MM X150MM IRWIN	1 UN
17857	12,0MM X150MM IRWIN	1 UN

BROCA ACO RAPIDO



Código	Descrição	Emba.	Código	Descrição	Emba.	Código	Descrição	Emb.
964	06.00MM	1 UN	17802	02.50MM IRWIN	1 UN	17820	AD 3/32" IRWIN	1 UN
17805	04.00MM IRWIN	1 UN	17803	03.00MM IRWIN	1 UN	17821	AE 7/64" IRWIN	1 UN
17818	AB 1/16" IRWIN	1 UN	17804	03.50MM IRWIN	1 UN	17822	AF 1/8" IRWIN	1 UN
17826	AI 11/64" IRWIN	1 UN	17806	04.50MM IRWIN	1 UN	17824	AG 9/64" IRWIN	1 UN
29926	AX 7/16"	1 UN	17808	05.50MM IRWIN	1 UN	17825	AH 5/32" IRWIN	1 UN
17800	01.50MM IRWIN	1 UN	17817	AA 3/64" IRWIN	1 UN	17827	AJ 3/16" IRWIN	1 UN
17801	02.00MM IRWIN	1 UN	17819	AC 5/64" IRWIN	1 UN	17828	AK 13/64" IRWIN	1 UN
						17829	AL 7/32" IRWIN	1 UN

BROCA MOURAO FIBROCIM



Código	Descrição	Emb.
37699	H 5/8"X 480	1 UN
37698	G 9/16"X 440	1 UN
37697	E 7/16"X 360	1 UN
37561	F 1/2"X 400	1 UN
37562	B 9/32"X 250	1 UN

BROCA ACO RAP



Código	Descrição	Emb.
37702	AP 9/32"	1 UN
37701	10.00MM	1 UN

BROCA ACO RAP



Código	Descrição	Emb.
37256	07.00MM	1 UN

BROCA ACO



Código	Descrição	Emb.
25853	RAP 01.00MM	1 UN
25855	RAP 02.00MM	1 UN
25856	RAP 02.50MM	1 UN
25860	RAP 04.50MM	1 UN
25865	RAP 07.00MM	1 UN
25867	RAP 09.00MM	1 UN
25868	RAP 10.00MM	1 UN
25854	RAP 05.00MM	1 UN
25857	RAP 03.00MM	1 UN
25858	RAP 03.50MM	1 UN
25861	RAP 01.50MM	1 UN
25862	RAP 05.50 MM	1 UN
25866	RAP 08.00MM	1 UN
25870	RAP 13.00MM	1 UN
25871	RAP 04.00MM	1 UN
25877	RAP 06.00MM	1 UN

BROCA CONCRETO



Código	Descrição	Emb.
25898	SDSPLUS 12X210MM	1 UN
25901	SDSPLUS 10X300MM	1 UN
26651	SDSPLUS 08X110MM	1 UN
26652	SDSPLUS 12X160MM	1 UN
26653	SDSPLUS 06X210MM	1 UN
26654	SDSPLUS 14X210MM	1 UN
26656	SDSPLUS 14X300MM	1 UN
26659	SDSPLUS 20X300MM	1 UN
28564	SDSPLUS 12X300MM	1 UN
28565	SDSPLUS 14X160MM	1 UN
25887	SDSPLUS 05X110MM	1 UN
25888	SDSPLUS 06X110MM	1 UN
25890	SDSPLUS 06X160MM	1 UN
25891	SDSPLUS 08X160MM	1 UN
25896	SDSPLUS 08X210MM	1 UN
25897	SDSPLUS 10X210MM	1 UN
25907	SDSPLUS 20X400MM	1 UN
25909	SDSPLUS 22X300MM	1 UN
26164	SDSPLUS 10X160MM	1 UN
26655	SDSPLUS 08X300MM	1 UN
26657	SDSPLUS 16X300MM	1 UN
26658	SDSPLUS 18X300MM	1 UN

BROCA CONCRETO



Código	Descrição	Emb.
26156	12,0MM X150MM	1 UN
26152	05,0MM X085MM	1 UN
26153	06,0MM X100MM	1 UN
26154	08,0MM X120MM	1 UN
26155	10,0MM X120MM	1 UN

BROCAS

BROCA VIDRO



CORTAG

Código	Descrição	Emb.
34730	06MM	1 UN
34732	10MM	1 UN
34731	08MM	1 UN

JOGO BROCAS E PONTEIRAS



TITANIO

Código	Descrição	Emb.
32185	110PC	1 UN

SERRA COPO



Starrett

Código	Descrição	Emb.
27891	29MM - 1.1/8"	1 UN
27780	60MM - 2.3/8"	1 UN
27782	64MM - 2.1/2"	1 UN
27859	27MM - 1.1/16"	1 UN
28494	89MM - 3.1/2"	1 UN
32846	40MM - 1.9/16" ACO	1 UN
27781	38MM - 1.1/2"	1 UN
27860	19MM - 3/4"	1 UN
27883	51MM - 2"	1 UN
27884	35MM - 1.3/8"	1 UN
27886	44MM - 1.3/4"	1 UN
27890	25MM - 1"	1 UN
27892	22MM - 7/8"	1 UN
27893	32MM - 1.1/4" ACO	1 UN
28139	95MM - 3.3/4"	1 UN
29444	76MM - 3"	1 UN
32844	16MM - 5/8"	1 UN
32845	20MM - 25/32"	1 UN
32847	57MM - 2.1/4"	1 UN

SERRA COPO DIAMANTE



CORTAG

Código	Descrição	Emb.
29302	60MM VERM@	1 UN
29295	30MM VERM@	1 UN
29296	35MM VERM@	1 UN

SERRA COPO MAD



CORTAG

Código	Descrição	Emb.
34718	JG 6PCS	1 UN

SERRA COPO



CORTAG

Código	Descrição	Emb.
38801	06MM KAEF@	1 UN
38802	08MM KAEF@	1 UN
38803	10MM KAEF@	1 UN
38804	20MM KAEF@	1 UN
38805	25MM KAEF@	1 UN
38806	32MM KAEF@	1 UN
38807	35MM KAEF@	1 UN
38808	40MM KAEF@	1 UN
38809	45MM KAEF@	1 UN
38810	50MM KAEF@	1 UN
38812	76MM KAEF@	1 UN



CORTAG

Código	Descrição	Emb.
38785	48D CORTAG@	1 UN
38786	24D CORTAG@	1 UN
38787	36D CORTAG@	1 UN
38789	24D CORTAG@	1 UN
38790	36D CORTAG@	1 UN
38791	48D CORTAG@	1 UN
38792	24D CORTAG@	1 UN
38793	36D CORTAG@	1 UN
38794	48D CORTAG@	1 UN
38795	24D CORTAG@	1 UN
38796	36D CORTAG@	1 UN
38797	48D CORTAG@	1 UN

SERRAS

SERRA WID CIRCULAR



GORTAG

Código	Descrição	Emb.
34748	4.3/8 X 24D	1 UN
34749	7.1/4 X 24D	1 UN
34750	4.3/8 X 36D	1 UN
34751	7.1/4 X 36D	1 UN

SUPORT SERRA COPO



mtx

Código	Descrição	Emb.
26798	14 A 30MM MTX@	1 UN
26799	30 A 210MM MTX@	1 UN

SUPORTE DISCO



mtx

Código	Descrição	Emb.
26687	/BOINA C/VELCRO 5'	1 UN
32937	4.1/2'	1 UN

CAIXA DE FERRAMENTAS PVC



STANLEY

Código	Descrição	Emb.
37409	12,5"	1 UN

CAMARA DE AR



AJAX

Código	Descrição	Emb.
37638	4,00 X 8	1 UN

ADAPTADOR ENGATE RAPIDO



SCHWABER

Código	Descrição	Emb.
37687	P/MANG 1/4	SC C/0050 UN

ADAPTADOR MACHO



SCHWABER

Código	Descrição	Emb.
37460	P/MANG 1/4	1 UN

ADAPTADOR FEMEA



SCHWABER

Código	Descrição	Emb.
37459	P/MANG 1/4	SC C/0020 UN

CORTADOR DE PISO



GORTAG

Código	Descrição	Emb.
37516	F 1,25MT	1 CX

SOLDA ESTANHO



FOIUX

Código	Descrição	Emb.
37715	LIGA 63/37 TUBO	1 UN

ENXADAS

ENXADA PARA CONSTRUÇÃO COM CABO



Código	Descrição	Emb.
18694	2,5 CONSTR C/ CB 145CM TRAM	1 UN
18693	2,5 C/CB TRAM 145CM	1 UN

ENXADA PARA CONSTRUÇÃO SEM CABO



Código	Descrição	Emb.
14834	2,5 CONSTR S/CB 14/254	1 UN
18130	2,0 CONSTR S/CB TRAM	1 UN

ENXADA GOIVADA COM CABO



Código	Descrição	Emb.
20934	2,5 GOIVADA C/CB 145CM	1 UN

ENXADÃO COM CABO



Código	Descrição	Emb.
28562	2,5 TRAM COM CB 130CM	1 UN
28682	2,5 TRAM COM CB 130CM	1 UN

ENXADÃO COM CABO



Código	Descrição	Emb.
29156	2,5 GOIVAD TEMP CB 1,5M	1 UN

ENXADÃO SEM CABO



Código	Descrição	Emb.
29767	2,5 SEM CB	1 UN

MACHADO

MACHADINHA



Código	Descrição	Emb.
8794	CABO MADEIRA	1 UN

MACHADO SOLDADO



Código	Descrição	Emb.
26669	3,5 C/CB PT	1 UN

FACÃO

FACÃO CABO MADEIRA



Famastil

Código	Descrição	Emb.
31754	MAD 18" FAMASTIL	1 UN
31755	MAD 20" FAMASTIL	1 UN
31735	14" FAMASTIL	1 UN
31739	16" FAMASTIL	1 UN

FACÃO CABO PLÁSTICO



Famastil

Código	Descrição	Emb.
31765	PLAST 10" FAMASTIL	1 UN
31769	PLAST 12" FAMASTIL	1 UN
31770	PLAST 14" FAMASTIL	1 UN
31771	PLAST 16" FAMASTIL	1 UN
31772	PLAST 18" FAMASTIL	1 UN
31773	PLAST 20" FAMASTIL	1 UN

FACÃO CABO PLÁSTICO



TRAMACHTER

Código	Descrição	Emb.
8049	10" 26600/010	1 UN
18967	20" 26600/020	1 UN
2551	12" 26600/012	1 UN
2553	14" 26600/014	1 UN
2555	16" 26600/016	1 UN
2556	18" 26600/018	1 UN

FACÃO PARA CANA CABO DE MADEIRA



TRAMACHTER

Código	Descrição	Emb.
18966	15" P/CANA TRAMO 26656/015	1 UN
5117	13" P/CANA 26650/013	1 UN

FACÃO CABO DE MADEIRA



TRAMACHTER

Código	Descrição	Emb.
18968	18" 26620/018	1 UN
18969	20" 26620/020	1 UN
2559	16" 26620/016	1 UN
2557	12" 26620/012	1 UN
2558	14" 26620/014	1 UN

FOICE ROÇADEIRA COM CABO



TRAMACHTER

Código	Descrição	Emb.
18706	TRAM C/CB 1,10 77600615	1 UN

FOIC FOICE ROÇADEIRA SEM CABO E ROCADEIRA



TRAMACHTER

Código	Descrição	Emb.
14836	EM CB 77600/115	1 UN

LAMINA ROCADEIRA



MAX

Código	Descrição	Emb.
30860	255MM 3 PONTAS 20MM	1 UN

JARDIM

ANCINHO SEM CABO



Código	Descrição	Emb.
3531	16 DENT SEM CABO	1 UN
3533	14 DENT SEM CABO	1 UN

ANCINHO COM CABO



Código	Descrição	Emb.
26167	ANCINHO 14 DENT COM CABO 120CM	1 UN

ANCINHO COM CABO



Código	Descrição	Emb.
18691	145CM TRAMONTIN	1 UN

COLHEDOR FRUTAS



Código	Descrição	Emb.
32884	SEM CB 778055	1 UN

COLHEDOR FRUTAS



Código	Descrição	Emb.
18709	TRAM SEM CB 77819/151	1 UN

SACHO 2 PONTAS



Código	Descrição	Emb.
14837	COM CB 60CM 77802	1 UN

SACHO CORACAO



Código	Descrição	Emb.
14838	COM CB 60CM 77800	1 UN

TESOURA CERCA VIVA/GRAMA



Código	Descrição	Emb.
2993	78330/125	1 UN

TESOURA PODA CB PLAST



Código	Descrição	Emb.
2994	78300/001	1UN

VASSOURA DE JARDIM COM CABO



Código	Descrição	Emb.
21338	PVC 26D VERM C/CABO	1

VASSOURA DE JARDIM COM CABO



Código	Descrição	Emb.
18856	22D PALHET REG TRAM LAR C/CB	1 UN

VASSOURA JARDIM PVC COM CABO



Código	Descrição	Emb.
2330	22D PRETA C/CABO	1

JARDIM

VASSOURA JARD PVC COM CABO



Código	Descrição	Emb.
22106	18D PRETA C/CABO	1 UN
22579	26D PRETA C/CB	1 UN
22580	22D PRETA C/CB	1 UN

VASSOURA JARD PVC COM CABO



Código	Descrição	Emb.
22107	22D LARANJA C/CB	1 UN

VASSOURA JARD PVC COM CABO



Código	Descrição	Emb.
22108	26D LARANJA C/CB	1

VASSOURA JARD PVC COM CABO



Código	Descrição	Emb.
29144	26D VERDE C/CABO	1
29145	22D VERDE C/CABO	0001 UN

KIT JARDIM



Código	Descrição	Emb.
18713	TRAMONTINA 3 PÇS 78102/801	1 JG

FIO DE NYLON JARDIM



Código	Descrição	Emb.
34167	2,6MM QUAD 2KG GRASS	1UN
34168	3,0MM QUAD 1KG GRASS	1UN
34169	3,0MM QUAD 2KG GRASS	1UN

VASSOURA DE JARDIM



Código	Descrição	Emb.
37819	18D ARAM FIXA	1 UN

TRENA



Código	Descrição	Emb.
38077	03MTX16MM	C/001 UN
38078	05MTX19MM	C/001 UN
38154	25MM EMBOR FAMASTIL®	C/001 UN
38155	25MM EMBOR FAMASTIL®	C/001 UN

TRENA



Código	Descrição	Emb.
38845	13MM FAMASTIL®	C/001 UN
38846	19MM FAMASTIL®	C/001 UN

ALICATES

ALICATE BICO CURVO MEIA CANA



Código	Descrição	Emb.
27834	5" 1/2 CANA SPARTA@	1 UN

ALICATE BOMBA D'ÁGUA CABO PVC



Código	Descrição	Emb.
28942	10" CB PVC	1 UN
28943	12" CB PVC	1 UN

ALICATE CORTE DIAGONAL



Código	Descrição	Emb.
26689	6" MTX@	1

ALICATE DE CRIMPAR PIX



Código	Descrição	Emb.
30781	ACR-1 RJ-45 PIX@	1 UN

ALICATE DE CRIMPAR PIX



Código	Descrição	Emb.
30783	RG-59 PIX ACR-6@	1 UN

ALICATE DE PRESSÃO



Código	Descrição	Emb.
26791	10" MTX@	1 UN

ALICATE UNIVERSAL



Código	Descrição	Emb.
18941	8" AC 1000V TRAMONTINA	1 UN

TORQUÊSAS

CHAVE ARMADOR



Código	Descrição	Emb.
10336	D 3/8 RF 1761	1 UN
10337	E 1/2	1 UN

TORQUES ARMADOR



Código	Descrição	Emb.
10197	10" RF 1715	1 UN
10198	12" RF 1716	1 UN

TORQUES ARMADOR



Código	Descrição	Emb.
18942	12"	1 UN
32183	13"	1 UN

TORQUÊSAS

TORQUES ARMADOR



Código	Descrição	Emb.
23242	14" PREMIUM AZ	1 UN
25296	12" PREMIUM AZ	1 UN

TORQUÊS AZULEJISTA



Código	Descrição	Emb.
10199	05" RF 1712	1 UN

TORQUÊS CARPINTEIRO



Código	Descrição	Emb.
10200	08" RF 1714	1 UN

TORQUÊS CARPINTEIRO



Código	Descrição	Emb.
18943	08" TRAMONTINA	1 UN
18944	10" TRAMONTINA	1 UN

CHAVES

CHAVE ALLEN JG



Código	Descrição	Emb.
27836	1,5A10M MTX CURT CRV 9PÇ@	1 JG

CHAVE AJUSTAVEL



Código	Descrição	Emb.
36425	12"	1 UN
36424	10"	1 UN
36423	08"	1 UN
36422	6"	1 UN

CHAVES

CHAVE CANHAO



Código	Descrição	Emb.
20354	13 X 125 MM TRAMONTINA	1 UN

CHAVE FENDA TOCO



Código	Descrição	Emb.
20398	3/16 X 1.1/2	1 UN
20399	TOCO 1/4 X 1.1/2	1 UN

CHAVE PHILIPS TOCO



Código	Descrição	Emb.
20401	3/16 X 1.1/2 TRAM	1 UN
20402	1/4 X 1.1/2 TRAM	1 UN

CHAVE PHILIPS



Código	Descrição	Emb.
20376	A 1/8 X 4 TRAMONTINA	1 UN
20377	A 1/8 X 3 TRAMONTINA	1 UN
20378	A 1/8 X 5 TRAMONTINA	1 UN
20379	A 1/8 X 6 TRAMONTINA	1 UN
20380	B 3/16 X 5 TRAMONTINA	1 UN
20381	B 3/16 X 3 TRAMONTINA	1 UN
20382	B 3/16 X 4 TRAMONTINA	1 UN
20383	B 3/16 X 6 TRAMONTINA	1 UN
20384	C 1/4 X 5 TRAMONTINA	1 UN
20385	C 1/4 X 4 TRAMONTINA	1 UN
20386	C 1/4 X 6 TRAMONTINA	1 UN
20388	D 5/16 X 6 TRAMONTINA	1 UN
20389	D 5/16 X 8 TRAMONTINA	1 UN
20390	E 3/8 X 8 TRAMONTINA	1 UN

CHAVE FENDA



Código	Descrição	Emb.
20355	A 1/8 X 3 TRAMONTINA	1 UN
20356	A 1/8 X 4 TRAMONTINA	1 UN
20357	A 1/8 X 5 TRAMONTINA	1 UN
20358	A 1/8 X 6 TRAMONTINA	1 UN
20359	C 1/4 X 4 TRAMONTINA	1 UN
20360	C 1/4 X 5 TRAMONTINA	1 UN
20361	C 1/4 X 6 TRAMONTINA	1 UN
20362	C 1/4 X 8 TRAMONTINA	1 UN
20365	E 3/8 X 8 TRAMONTINA	1 UN
20366	E 3/8 X 10 TRAMONTINA	1 UN
20368	B 3/16 X 3 TRAMONTINA	1 UN
20369	B 3/16 X 4 TRAMONTINA	1 UN
20370	B 3/16 X 5 TRAMONTINA	1 UN
20371	B 3/16 X 6 TRAMONTINA	1 UN
20372	D 5/16 X 5 TRAMONTINA	1 UN
20373	D 5/16 X 6 TRAMONTINA	1 UN
20374	D 5/16 X 8 TRAMONTINA	1 UN
20375	D 5/16 X 10 TRAMONTINA	1 UN
20400	D 5/16 X 4 TRAMONTINA	1 UN

CHAVE TESTE



Código	Descrição	Emb.
33908	CONTINUIDAD/TENSAO	1 UN

CHAVE FENDA



SATA

Código	Descrição	Emb.
37495	C 1/4 X 6	1 UN
37492	C 1/4 X 4 SATA	1 UN
37491	B 3/16 X 6	1 UN
37494	A 1/8 X 8	1 UN
37490	A 1/8 X 6	1 UN

CHAVE PHILIPS



DELZER

Código	Descrição	Emb.
37493	A 1/8 X 8	1 UN
37308	D 5/16 X 6	1 UN
37304	C 1/4 X 8	1 UN
37303	C 1/4 X 6	1 UN
37302	C 1/4 X 4	1 UN
37301	C 1/4 X 10	1 UN

CHAVE FIXA



SATA

Código	Descrição	Emb.
37319	20 X 22MM	1 UN
37318	18 X 19MM	1 UN

CHAVE COMBINADA



MAYLE

Código	Descrição	Emb.
37314	I 1.1/8	1 UN
37313	H 15/16"	1 UN
37312	G 3/4"	1 UN

CHAVE COMBINADA



SATA

Código	Descrição	Emb.
37310	35MM	1 UN
37309	34MM	1 UN

CHAVE COMBINADA



MAYLE

Código	Descrição	Emb.
37311	07MM	1 UN

CHAVE BIELA



MAYLE

Código	Descrição	Emb.
37317	09MM	1 UN

EXTENSAO SATA



SATA

Código	Descrição	Emb.
37316	3/4 X 08	1 UN
37315	3/4 X 04	1 UN

SOQUETE IMPACTO SEXTA LONGO



DELZER

Código	Descrição	Emb.
37617	1/2 22MM	1 UN

ALICATE DE PRESSAO



SATA

Código	Descrição	Emb.
37276	10"	1 UN

ALICATE DE CORTE



SATA

Código	Descrição	Emb.
37274	6"	1 UN

ALICATE B RETO



SATA

Código	Descrição	Emb.
37275	6" 1/2 CANA	1 UN

SOQUETE IMPACTO SEXTAVADA LONGO



Código	Descrição	Emb.
37292	1/2-27MM	1 UN
37291	1/2-24MM	1 UN
37288	1/2-20MM	1 UN
37287	1/2-19MM	1 UN
37286	1/2-18MM	1 UN
37285	1/2-17MM	1 UN
37283	1/2-16MM	1 UN
37282	1/2-15MM	1 UN
37281	1/2-14MM	1 UN
37279	1/2-12MM	1 UN
37278	1/2-11MM	1 UN
37277	1/2-10MM	1 UN
37280	1/2-13MM	1 UN
37290	1/2-22MM	1 UN
37289	1/2-21MM	1 UN

SOQUETE BIT TORX



Código	Descrição	Emb.
37296	1/2-100MM	1 UN
37295	1/2-100MM	1 UN
37294	1/2-100MM	1 UN
37293	1/2-100MM	1 UN
37300	1/2 - 50MM	1 UN
37299	1/2 - 50MM	1 UN
37298	1/2 - 50MM	1 UN
37297	1/2 - 50MM	1 UN

ADAPTADOR



Código	Descrição	Emb.
37273	1/2 F X 3/4M	1 UN

CHAVE ALLEN



Código	Descrição	Emb
38546	01,50MM SATA CURTA	1 UN
38556	02,00MM SATA CURTA	1 UN
38557	02,50MM SATA CURTA	1 UN
38558	03,00MM SATA CURTA	1 UN
38547	04,00MM SATA CURTA	1 UN
38549	06,00MM SATA CURTA	1 UN
38551	07,00MM SATA CURTA	1 UN
38552	08,00MM SATA CURTA	1 UN
38553	09,00MM SATA CURTA	1 UN
38554	10,00MM SATA CURTA	1 UN
38555	12,00MM SATA CURTA	1 UN
38586	14,00MM SATA CURTA	1 UN

CHAVE ALLEN



Código	Descrição	Emb
38559	04,00MM SATA LONGA	1 UN
38560	05,00MM SATA LONGA	1 UN
38561	06,00MM SATA LONGA	1 UN
38562	07,00MM SATA LONGA	1 UN
38563	08,00MM SATA LONGA	1 UN
38564	09,00MM SATA LONGA	1 UN
38565	10,00MM SATA LONGA	1 UN
38583	12,00MM SATA LONGA	1 UN
38584	14,00MM SATA LONGA	1 UN

ALICATE UNIV



Código	Descrição	Emb
38075	8 CRV 1000V ELET	C/001 UN

ALICATE UNIV



Código	Descrição	Emb
38074	8 CRV CORT TESOUR VERD	C/001 UN

CHAVE BIELA



Código	Descrição	Emb
38086	10MM SATA	C/001 UN
38087	11MM SATA	C/001 UN
38088	12MM SATA	C/001 UN

LIMA MOTO



Código	Descrição	Emb
38073	64 K&F UNIDADE	C/001 UN
38072	32 K&F UNIDADE	C/001 UN

TRENA C



Código	Descrição	Emb
38076	10MTX32MM	C/001 UN

CHAVE FENDA



Código	Descrição	Emb
38095	B 3/16 X 4 SATA	C/001 UN

LAMINA SERRA



Código	Descrição	Emb
38179	1218 NICHOLS BIMETAL@	C/001 UN
38180	1224 NICHOLS BIMETAL@	C/001 UN

ADAPTADOR 1/2F



Código	Descrição	Emb
38588	8M SATA	C/001 UN

CHAVE TORX



Código	Descrição	Emb
38641	L T7 X 100MM	C/001 UN
38642	L T8 X 100MM	C/001 UN
38643	L T9 X 100MM	C/001 UN
38638	L T15 X 100MM	C/001 UN
38639	L T30 X 100MM	C/001 UN

CHAVES

KIT JOGO SOQUET



Código	Descrição	Emb.
27734	MAGNET 1/4-10PC TRAM@	1 UN

KIT JG PONTA MONTADA PARA FURADEIRA



Código	Descrição	Emb.
34933	5PC	1 UN

MACACO GARRAFA



Código	Descrição	Emb.
31726	2T HIDRAULICO	1 UN
31727	5T HIDRAULICO	1 UN

PONTA BITS PHIL



Código	Descrição	Emb.
28103	1/4-50MM PH2 CR 5PC@	1 UN
27839	1/4-38MM PH2 CR 5PC@	0001 CR
27842	1/4-75MM PH2 CR 5PC@	0001 CR

SOQUETE MAGNETICO



Código	Descrição	Emb.
27819	06X45 MTX CR 2PC	0001 CR
27821	10X65 MTX CR 2PC	CR 0002
27820	08X65 MTX CR 2PC	0001 CR
27828	12X65 MTX CR 2PC	CR 0001
27829	13X65 MTX CR 2PC	CR 0002

ADAPTADOR SDSPLUS



Código	Descrição	Emb.
34719	SDSPLUS 1/2"	1UN

CAIXA FERR PVC STANLEY



Código	Descrição	Emb.
20447	19" 19-301	1 UN

CAIXA FERR PVC STANLEY 1



Código	Descrição	Emb.
20774	16" 16-013	1 UN

CAIXA FERR PVC STANLEY



Código	Descrição	Emb.
20441	12,5" 13-013	1 UN

CAIXA DE FERRAMENTAS PVC



Código	Descrição	Emb.
34434	18,3 CINZA	1UN
34435	18,3 FECH LAR	1UN

COLHER DE PEDREIRO

COLHER DE PEDREIRO OVAL



Código	Descrição	Emb.
10222	OVAL N 09 2048	1 UN
33784	OVAL N 06 PACETA 2048	1 UN
10221	OVAL N 08 2048	1 UN
10223	OVAL N 10 2048	1 UN
33785	OVAL N 07 PACETA 2048	1 UN

COLHER PEDR OVAL



Código	Descrição	Emb.
30717	N 07 77358	1 UN
30720	N 10 77358	1 UN
30716	N 06 77358	1 UN
30718	N 08 77358	1 UN
30719	N 09 77358	1 UN

DESEMPENADEIRAS

DESEMPENADEIRAS DENT



Código	Descrição	Emb.
16769	ACO LONG 48CM MAX CB PLAST	1 UN

DESEMPENADEIRA DENT ACO



Código	Descrição	Emb.
9765	25,5CM CB PVC 19550	1 UN

DESEMPENADEIR GRAFIATO PVC



Código	Descrição	Emb.
26955	17X30CM BCA MAX	1 UN

DESEMPENADEIRA LISA



Código	Descrição	Emb.
16770	ACO LONG 48CM MAX CB PLAST	1 UN

DESEMPENADEIRAS LISA ACO



Código	Descrição	Emb.
9766	25,5CM CB PVC 19450	1 UN

DESEMPENADEIRA PVC



Código	Descrição	Emb.
34716	14 X 27CM FRIS PRETO	1UN
34715	18 X 30CM FRIS PRETO	1UN

DESEMPENADEIRAS

DESEMPENADEIRA DENTE AÇO



CORTAG

Código	Descrição	Emb.
20935	ACO 25,5CM CORTAG CABO PLASTICO	1UN

DESEMPENADEIRA DENTE AÇO



CORTAG

Código	Descrição	Emb.
25304	ACO 38CM CABO PLASTICO	1UN

DESEMPENADEIRA DENTE AÇO



CORTAG

Código	Descrição	Emb.
25305	LONG 48CM CABO PLASTICO	1UN

DESEMPENADEIRA LISA



CORTAG

Código	Descrição	Emb.
20936	ACO 25,5CM CABO PLASTICO	1UN

DESEMPENADEIRA LISA



CORTAG

Código	Descrição	Emb.
25306	ACO 38CM CABO PLASTICO	1UN

DESEMPENADEIRA LISA



CORTAG

Código	Descrição	Emb.
26374	LONG 48CM	1UN

PICARETAS

PICARETA ALVIAO



TRAM/PICTEMA

Código	Descrição	Emb.
18699	TRAM COM CB 77303/543	1 UN

PICARETA CHIBANCA



TRAM/PICTEMA

Código	Descrição	Emb.
18700	TRAM COM CB 77305/543	1 UN

PICARETA PONTA E PA



TRAM/PICTEMA

Código	Descrição	Emb.
18698	TRAM COM CB77300/543	1 UN

PÁ

PA BICO SEM CABO



Código	Descrição	Emb.
11069	SEM CB N 03	1 UN
14413	SEM CB N 04	1 UN
14414	SEM CB N 05	1 UN

PA BICO COM CABO



Código	Descrição	Emb.
25233	Y 04	1 UN

PA BICO COM CABO RETO



Código	Descrição	Emb.
28817	04 1,20MT	1 UN

PA BICO COM CABO RETO



Código	Descrição	Emb.
18970	03 TRAMONTINA	1 UN
18971	04 TRAMONTINA	1 UN

PA BICO SEM CABO



Código	Descrição	Emb.
18701	N 03 TRAMONTINA	1 UN
19057	N 04 TRAMONTINA	1 UN

PA QUADRADA SEM CABO



Código	Descrição	Emb.
18702	S CABO 03 TRAMO 77464/034	1 UN

PA QUADRADA



Código	Descrição	Emb.
18703	C CABO RETO 03 TRAM 1,20M	1 UN

PA QUADRADA



Código	Descrição	Emb.
20745	C CABO Y 03 TRAMONT 71CM	1 UN

VASS JARD



Código	Descrição	Emb.
38182	18D ARAM FIXA MAX PRETA C/C NV	C/001 UN

VASS JARD



Código	Descrição	Emb.
38183	18D ARAM REG MAX C/C	C/001 UN

VASS JARD



Código	Descrição	Emb.
38186	22D MAX PRETA C/C NV	C/001 UN

CAVADEIRAS

CAVADEIRA ARTICULADA



Código	Descrição	Emb.
14416	1,14M COM CABO N 02	1 UN

CAVADEIRA ARTICULADA



TRAMONTINA

Código	Descrição	Emb.
20746	1,10M TRAMONTINA COM CABO	1 UN
25386	1,20M COM CABO	1 UN
27156	1,80M TUBOLAO TRAM COM CABO	1 UN

CAVADEIRA ARTICULADA



Código	Descrição	Emb.
26520	1,25M COM CABO	1 UN

CAVADEIRA ARTICULADA



Código	Descrição	Emb.
14489	1,90M C/CABO N 04	1 UN

CAVADEIRA ARTICULADA



Código	Descrição	Emb.
34095	1,50M C/CABO N 05	1 UN

CAVADEIRA ARTICULADA



TRAMONTINA

Código	Descrição	Emb.
9265	1,20M COM CABO	1 UN

CAVADEIRA ARTICULADA LIGHT



Código	Descrição	Emb.
32883	1,80M C/CABO	1 UN

CAVADEIRA RETA



TRAMONTINA

Código	Descrição	Emb.
33262	1,20M COM CABO 77553/545	1 UN

CAVAD ART



TRAMONTINA

Código	Descrição	Emb
38840	45M TRAM COM CABO	C/001 UN

CARGA E ARMAZENAMENTO

CAIXA PARA MASSA



Código	Descrição	Emb.
17597	PRETA 20L MAX	1 UN

CAMARA DE AR



Código	Descrição	Emb.
32074	3,25 X 8	1 UN
32075	3,50 X 8	1 UN

CARRINHO MAO



Código	Descrição	Emb.
18980	3,50X8 CAM EXTR FORT TRAM20	1

CARRINHO MAO PNEU



Código	Descrição	Emb.
13700	CAM G26 PRETO	1

CARRINHO MAO PNEU



Código	Descrição	Emb.
22431	CAM G26 GALV	1 UN

CARRINHO MAO PNEU



Código	Descrição	Emb.
34502	CAM G24 AZUL	1

CARRINHO MAO



Código	Descrição	Emb.
35971	3,25X8 LARANJA CB MAD	1 UN

ARCOS, SERRAS E SERROTES

ARCO SERRA FIXO



Código	Descrição	Emb.
18949	12" TRAMONTINA	1 UN

ARCO SERRA REG



Código	Descrição	Emb.
17598	12" MAX REF 18850	1 UN

ARCO SERRA



Código	Descrição	Emb.
11243	FIXO 12" PROF RF140	1 UN

LAMINA TICO-TICO



Código	Descrição	Emb.
11262	MAD BU36 CR 5PC	1 CR

LAMINA SERRA



Código	Descrição	Emb.
15170	1224 BIMETAL	1 UN

LAMINA TICO-TICO



Código	Descrição	Emb.
9761	MET BU232 CR 5PC	1 CR

LAMINA TICO-TICO MAD



Código	Descrição	Emb.
7199	BU38 CR 5PC	1 CR
7198	BU46 CR 5PC	1 CR

LAMINA TICO-TICO MAD



Código	Descrição	Emb.
25785	BU310T CR 5PC	1 CR

LAMINA TICO-TICO MET



Código	Descrição	Emb.
7200	BU224 CR 5PC	1 CR
7201	BU224S CR 5PC	1 CR

LAMINA TICO-TICO MULT



Código	Descrição	Emb.
25783	BU218 CR 5PC	1 CR
25784	BU214S CR 5PC	1 CR
20291	BU214 CR 5PC	1 CR

SERROTE



Código	Descrição	Emb.
2214	20" DIAMANTE	1 UN
2215	22" DIAMANTE	1 UN
2216	24" DIAMANTE	1 UN

SERROTE PODA



Código	Descrição	Emb.
35756	12" CURVO CB PLAST	1 UN

ARCOS, SERRAS E SERROTES

SERROTE PODA



Código	Descrição	Emb.
19835	12" CURVO CB PLAST TRAMON	1 UN

LIMA ENXADA



Código	Descrição	Emb.
7668	8" K&F C/CB ENCARTEL	1 UN

LIMA ENXADA



Código	Descrição	Emb.
14908	8" K&F	1 UN

LIMA FACA



Código	Descrição	Emb.
19504	8" K&F CHATA	1 UN

LIMA MOTO SERRA



Código	Descrição	Emb.
14433	8 X 3/16 K&F UNIDADE	1 UN
14434	8 X 7/32 K&F UNIDADE	CX 12 UN

LIMA SERROTE



Código	Descrição	Emb.
14907	4" K&F 3 QUINA	1 UN

MINI ARCO



Código	Descrição	Emb.
11331	SERRA JAPONES	1 UN

MINI ARCO SERRA STARRET



Código	Descrição	Emb.
18843	C/ LAMINA RF146	1 UN

CORTE/RISCO

RISCADOR AZULEJO



CORTAG

Código	Descrição	Emb.
5923	CANETA 5/16	1UN

RISCADOR FORMICA



CORTAG

Código	Descrição	Emb.
27104	FORMICA	1UN

RODEL PARA CORTADOR



CORTAG

Código	Descrição	Emb.
35073	100MM UNIVERSAL	1UN

RODEL PARA CORTADOR



CORTAG

Código	Descrição	Emb.
2149	80MM	1UN

RODEL PARA CORTADOR



CORTAG

Código	Descrição	Emb.
2193	80MM	1UN

RASPADOR DE REJUNTE



CORTAG

Código	Descrição	Emb.
13867	RASPADOR	1UN

RASPADOR DE REJUNTE



mtx

Código	Descrição	Emb.
27866	MTX 250MM@	1 UN

CORTADOR DE PISO



CORTAG

Código	Descrição	Emb.
2194	B 75CM	1UN

CORTADOR DE PISO



CORTAG

Código	Descrição	Emb.
23495	B 75CM	1UN

CORTADOR DE PISO



CORTAG

Código	Descrição	Emb.
25302	A 50CM CORTAG	1UN

CORTADOR DE PISO



CORTAG

Código	Descrição	Emb.
25303	C 90CM	1UN

CORTADOR DE PISO



CORTAG

Código	Descrição	Emb.
19182	D 100CM	1UN

CORTE/RISCO

CORTADOR DE PISO



CORTAG

Código	Descrição	Emb.
34317	E 1,15MT MASTER PRO	1UN

CORTADOR DE PISO



CORTAG

Código	Descrição	Emb.
19730	F 1,25MT MASTER PRO	1UN

CORTADOR DE PISO



CORTAG

Código	Descrição	Emb.
10011	C 90CM CORTAG	1UN

CORTADOR DE TUBO



CORTAG

Código	Descrição	Emb.
34734	PVC 42MM	1UN

CORTADOR VIDRO



mtx

Código	Descrição	Emb.
26695	MTX RESERVATORIO P/ OLEO@	1 UN

ESTILETE



mtx

Código	Descrição	Emb.
26779	18MM SPARTA@	1 UN

ESTILETE PROF



TRAMONTINA

Código	Descrição	Emb.
18952	18MM TRAMONTINA@	1 UN

TESOURA FUNILEIRO



CORTAG

Código	Descrição	Emb.
34733	AMERIC 10"	1UN

CORTA VERGALHAO



mtx

Código	Descrição	Emb.
26786	14" MTX	1 UN
26787	18" MTX	1 UN
26789	30" MTX	1 UN
26790	36" MTX	1 UN
26788	24" MTX	1 UN

PLAINAS E FORMÕES

FORMAO



Código	Descrição	Emb.
35429	B 1/2"	1 UN
35432	E 7/8"	1 UN
35435	H 1.1/2"	1 UN
35428	A 3/8"	1 UN
35430	C 5/8"	1 UN
35431	D 3/4"	1 UN
35434	G 1.1/4"	1 UN

PLAINA



Código	Descrição	Emb.
36446	N.4	1 UN
36445	N.3	1 UN

FIXAÇÃO

APLIC SILICONE



Código	Descrição	Emb.
26780	PIST SPARTA	1 UN

APLIC SILICONE



Código	Descrição	Emb.
18965	PIST PROFIS	1 UN

APLIC SILICONE PIST



Código	Descrição	Emb.
21200	TUBO FECH 300ML	1 UN

GRAMPEADOR



Código	Descrição	Emb.
13746	106	1 UN

GRAMPO MARCENEIRO



Código	Descrição	Emb.
32942	C-08 SPARTA TIPO C@	1 UN
32943	C-04 SPARTA TIPO C@	1 UN
32944	C-06 SPARTA TIPO C@	1 UN
32945	C-02 SPARTA TIPO C@	1 UN
32946	C-03 SPARTA TIPO C@	1 UN

TORNO DE BANCADA



Código	Descrição	Emb.
32342	N 02	1 UN
32343	N 03	1 UN
32345	N 05	1 UN
32346	N 06	1 UN
32344	N 04	1 UN
32347	N 08	1 UN

GRAMPO MARCENEIRO



Código	Descrição	Emb.
32939	4" MULTIUSO ABS	1 UN
32941	9" MULTIUSO ABS	1 UN

MARTELO E MARRETA

MARTELO BOLA



Código	Descrição	TRAMONTINA Emb.
18921	200GR TRAMONTINA	1

MARTELO BARR



Código	Descrição	MAX Emb.
28468	40MM MAX BRANCO	1 UN
28469	60MM MAX BRANCO	1 UN
28470	80MM MAX BRANCO	1 UN

MARTELO BARR



Código	Descrição	MAX Emb.
28818	40MM PRETO RF32855 PROF	1 UN
28819	60MM PRETO RF32455 PROF	1 UN
28820	80MM PRETO RF32555 PROF	1 UN

MARTELO CHAPEADOR



Código	Descrição	TRAMONTINA Emb.
18939	PENA CRUZ	1 UN

MARTELO PENA



Código	Descrição	TRAMONTINA Emb.
18933	300GR TRAMONTINA	1 UN
18932	200GR TRAMONTINA	1 UN

MARTELO UNHA POLIDO



Código	Descrição	MAX Emb.
31883	20MM CABO FIBRA	1 UN
31887	29MM CABO FIBRA	1 UN
31884	23MM CABO FIBRA	1 UN
31885	25MM CABO FIBRA	1 UN
31886	27MM CABO FIBRA	1 UN

MARTELO UNHA POLIDO



Código	Descrição	TRAMONTINA Emb.
20029	29MM TRAM CB LONGO	1 UN

MARTELO UNHA TAMBOREADO



Código	Descrição	TRAMONTINA Emb.
18924	18MM TRAMONTINA	1 UN
18925	20MM TRAMONTINA	1 UN
18926	23MM TRAMONTINA	1 UN
18927	25MM TRAMONTINA	1 UN
18928	27MM TRAMONTINA	1 UN
18929	29MM TRAMONTINA	1 UN
18930	34MM TRAMONTINA	1 UN

MARRETA



Código	Descrição	TRAMONTINA Emb.
18934	A 1/2 KG TRAMONTINA COM CABO	1 UN
18935	B 1 KG TRAMONTINA COM CABO	1 UN
18936	C 1.1/2 KG TRAMONTINA COM CABO	1 UN
18937	D 2 KG TRAMONTINA COM CABO	1 UN

MARRETA COM CABO



Código	Descrição	Emb
38286	2 KG	1 UN
38282	1 KG	1 UN
38283	2 KG	1 UN
38284	2 KG	1 UN

TALHADEIRAS E PONTEIRAS

TALHADEIRA CHATA



Código	Descrição	Emb.
15463	5/16 X 30 CM SAO ROMAO	1 UN
15461	5/16 X 20 CM SAO ROMAO	1 UN
15462	5/16 X 25 CM SAO ROMAO	1 UN

TALHADEIRA CHATA



Código	Descrição	Emb.
23153	1/4 X 25 CM	1 UN
23152	1/4 X 20 CM	1 UN
23155	1/4 X 30 CM	1 UN

TALHADEIRA CHATA



Código	Descrição	Emb.
35748	1/4 X 20 CM	1 UN
35749	1/4 X 25 CM	1 UN

TALHADEIRA CHATA



Código	Descrição	Emb.
35748	1/4 X 20 CM	1 UN
35749	1/4 X 25 CM	1 UN

TALHADEIRA SDS



Código	Descrição	Emb.
26660	PLUS 250MM X 4CM	1 UN
25873	250MM X 2CM	1 UN

ALAVANCA ACO



Código	Descrição	Emb.
25298	1,50MT X 7/8" VERD	1

ALAVANCA ACO



Código	Descrição	Emb.
26766	1,80MT X 1" SAO ROMAO AZUL	1 BR

PE CABRA



Código	Descrição	Emb.
8795	3/4 X 60CM LISO 1754	1 UN
8796	3/4 X 80CM LISO 1757	1 UN
31212	3/4 X 50CM LISO 1753 S	1 UN

PE CABRA



Código	Descrição	Emb.
35740	3/4 X 80CM LISO	1 UN
35737	3/4 X 40CM LISO	1 UN
35738	3/4 X 50CM LISO	1 UN
35739	3/4 X 60CM LISO	1 UN

PONTEIRO REDONDO



Código	Descrição	Emb.
35741	3/4 X 20CM	1 UN
35742	3/4 X 25CM	1 UN
35743	3/4 X 30CM	1 UN

PONTEIRO REDONDO



Código	Descrição	Emb.
23195	3/4 X 25CM	1 UN
23198	3/4 X 30CM	1 UN

PONTEIRO SDS



Código	Descrição	Emb.
25876	PLUS 250MM	1 UN

MEDIÇÃO E MARCAÇÃO

ESQUADRO ALUMÍNIO



Código	Descrição	Emb.
21330	10" 91050	1 UN
21331	12" 91250	1 UN
21332	14" 91450	1 UN

ESQUADRO ALUMINIO



Código	Descrição	Emb.
36427	10"	1 UN
36279	14"	1 UN
36278	12"	1 UN

LIMA ROTATIVA



Código	Descrição	Emb.
36272	5 PCS	1 UN

PAQUIMETRO METAL



Código	Descrição	Emb.
31728	150MM DIGITAL	1 UN

LAPIS CARPINTEIRO



Código	Descrição	Emb.
20887	LAPIS CARPINTEIRO	1UN

NIVEL ALUMINIO



Código	Descrição	Emb.
31122	12" 30CM NOVO	1 UN
31123	14" 35CM NOVO	1 UN

NIVEL MADEIRA



Código	Descrição	Emb.
31120	14" 35CM 50014 NOVO	1 UN
31239	10" 25CM NOVO	1 UN
31240	12" 30CM NOVO	1 UN

PAQUIMETRO METAL



Código	Descrição	Emb.
31729	150MM	1 UN

PRUMO PAREDE



Código	Descrição	Emb.
32622	500GR METAL	1 UN
32625	400GR METAL	1 UN
33063	700GR METAL	1 UN

PRUMO PAREDE




Código	Descrição	Emb.
31448	900GR METAL CROM NOVO	1 UN

LINHA PEDREIRO LISO CRISTAL UNIFIO



Código	Descrição	Emb.
29018	050MT	12 UN
29019	100MT	1 UN

LINHA PARA PEDREIRO



Código	Descrição	Emb.
34157	100MT	1UN

MEDIÇÃO E MARCAÇÃO

TRENA COM TRAVA



Starrett

Código	Descrição	Emb
38669	25MM STARRETT DISPLA@	C/001 UN

TRENA COM TRAVA AMARELA BLISTER



Starrett

Código	Descrição	Emb.
11244	03MTX12,7MM	1 UN
11245	05MTX16MM	1 UN
11246	08MTX25MM	1 UN
29924	08 25MM DISPLA	1 UN

TRENA COM TRAVA AMARELA DISPLAY



Starrett

Código	Descrição	Emb.
29922	03 12,7MM DISPL	1 UN
29923	05 16MM DISPLA	6

TRENA COM TRAVA EMBORRACHA



Código	Descrição	Emb.
26784	03MTX16MM EMBOR SPARTA	1 UN
26783	10MTX25MM EMBOR SPARTA	1 UN
26785	05MTX18MM EMBOR SPARTA	1 UN

TRENA COM TRAVA



Lufkin

Código	Descrição	Emb.
5368	08MTX25MM	1 UN
14909	05MTX16MM	1 UN
14822	03MTX12,7MM	1 UN
32833	03MTX12,7MM DISPLA	1 UN

GIZ DE LINHA



Código	Descrição	Emb.
26690	VERM COMBO MTX	1 UN

TRENA FIBRA CAIXA ABERTA PLÁSTICA



mtx

Código	Descrição	Emb.
27869	20MT SPARTA CX PLAST ABERTA@	1 UN
27870	30MT SPARTA CX PLAST ABERTA@	1 UN
27871	50MT SPARTA CX PLAST ABERTA@	1 UN

LINHA PEDREIRO



UNIFIO

Código	Descrição	Emb.
23505	050MT TRANCADA POLIFIO	012 UN
23506	100MT TRANCADA POLIFIO	1 UN

PRUMO CENTRO



RAMADA

Código	Descrição	Emb
38121	300GR PLAST HOBBY RAMADA	C/001 UN
38120	410GR PLAST HOBBY RAMADA	C/001 UN

FIXAÇÃO

REBITADOR MANUAL



GORTAG

Código	Descrição	Emb.
34712	ALICATE 61125	1UN

ALICATE NIVELAMENTO



GORTAG

Código	Descrição	Emb.
23435	PAREDE PORCEL	1UN

ALICATE NIVELAMENTO



GORTAG

Código	Descrição	Emb.
23429	PISO PORCEL	1UN

GRAMPEADOR ROCAMA



ROCAMA

Código	Descrição	Emb.
38190	106	C/001 UN

VENTOSA DUPLA



GORTAG

Código	Descrição	Emb.
34724	60KG	1UN
34725	30KG	1UN

COMPRESSOR DE AR DIRETO



Intech

Código	Descrição	Emb.
35134	1/2HP WIN BIV C/A	1UN



nova casa

distribuidora

FIXAÇÃO

FIXAÇÃO

ABRACADEIRAS

ABRACADEIRA NYLON



Código	Descrição	Emb.
29170	ABRACADEIRA NYLON PRETA 14X2,5MM MEC TRONIC	PT C/0100
29306	PRETA 20X3,5MM MEC TRONIC	PT C/0100
29168	PRETA 10X2,5MM MEC TRONIC	PT C/0100
29172	PRETA 14X3,5MM MEC TRONIC	PT C/0100
29174	PRETA 20X2,5MM MEC TRONIC	PT C/0100
29309	PRETA 28X3,5MM MEC TRONIC	PT C/0100
31025	PRETA 20X4,6MM MEC TRONIC	PT C/0100

ABRACADEIRA NYLON



Código	Descrição	Emb.
29167	BRANCA 10X2,5MM MEC TRONIC	PT C/0100
29169	BRANCA 14X2,5MM MEC TRONIC	PT C/0100
29171	BRANCA 14X3,5MM MEC TRONIC	PT C/0100
29173	BRANCA 20X2,5MM MEC TRONIC	PT C/0100
29304	BRANCA 20X3,5MM MEC TRONIC	PT C/0100
29307	BRANCA 20X4,6MM MEC TRONIC	PT C/0100
29308	BRANCA 28X3,5MM MEC TRONIC	PT C/0100
29310	BRANCA 54X12,7MM MEC TRONIC	PT C/0025

ABRACADEIRA TIPO D C/CUNHA A



Código	Descrição	Emb.
35587	1/2" AIEDEM	1 UN
35588	3/4" AIEDEM	100
35589	1" AIEDEM	1 UN
35590	1.1/4" AIEDEM	1 UN
35591	1.1/2" AIEDEM	1 UN
35592	2" AIEDEM	1 UN
35593	2.1/2" AIEDEM	25
35594	3" AIEDEM	1 UN
35595	3.1/2" AIEDEM	1 UN
35596	4" AIEDEM	1 UN

ABRACADEIRA TIPO U A



Código	Descrição	Emb.
35597	1/2" AIEDEM	100 UN
35598	3/4" AIEDEM	100 UN
35599	1" AIEDEM	1 UN
35600	1.1/4" AIEDEM	1 UN
35601	1.1/2" AIEDEM	50 UN
35602	2" AIEDEM	1 UN
35603	2.1/2" AIEDEM	50 UN
35604	3" AIEDEM	1 UN
35605	3.1/2" AIEDEM	1 UN
35606	4" AIEDEM	1 UN

ABRACADEIRA RSF



Código	Descrição	Emb.
17052	09MM B 10X13MM INCA	1 UN
17053	09MM A 08X10MM INCA	1 UN
17055	09MM C 13X16MM INCA	100UN
17056	09MM D 13X19MM INCA	1 UN
17057	09MM D 16X19MM INCA	1 UN
17058	09MM E 19X25MM INCA	1 UN
17059	09MM F 25X38MM INCA	1 UN
17060	09MM G 38X51MM INCA	1 UN
17061	14MM F 25X38MM INCA	1 UN
17062	14MM G 38X51MM INCA	1 UN
17063	14MM H 51X64MM INCA	1 UN
17064	14MM J 64X76MM INCA	1 UN
17065	14MM J 76X89MM INCA	1 UN
17066	14MM K 89X101MM INCA	1 UN
17068	14MM M 120X133MM INCA	1 UN

PARAFUSO SEXTAVADO ROSCA SOBERBA



Código	Descrição	Emb.	Código	Descrição	Emb.	Código	Descrição	Emb.
30019	R SOB ZB A 3/16 X 45	1UN	9885	R SOB ZB B 1/4 X 55	1UN	25531	R SOB ZB C 5/16 X 50	1UN
26440	R SOB ZB A 3/16 X 50	1UN	25509	R SOB ZB B 1/4 X 60	1UN	10084	R SOB ZB C 5/16 X 55	1UN
18302	R SOB ZB A 3/16 X 55	1UN	25511	R SOB ZB B 1/4 X 65	1UN	25505	R SOB ZB C 5/16 X 60	1UN
25714	R SOB ZB A 3/16 X 60	1UN	18310	R SOB ZB B 1/4 X 75	1UN	30026	R SOB ZB C 5/16 X 65	1UN
25516	R SOB ZB A 3/16 X 65	1UN	18311	R SOB ZB B 1/4 X 80	1UN	30027	R SOB ZB C 5/16 X 70	1UN
25510	R SOB ZB B 1/4 X 40	1UN	30022	R SOB ZB B 1/4 X 90	1UN	30028	R SOB ZB C 5/16 X 75	1UN
18307	R SOB ZB B 1/4 X 45	1UN	25929	SOB ZB C 1/4 X 100	1UN	25717	R SOB ZB C 5/16 X 80	1UN
5873	R SOB ZB B 1/4 X 50	1UN	25527	R SOB ZB C 5/16 X 40	1UN	18317	R SOB ZB C 5/16 X 90	1UN

PARAFUSO CHIPBOARD CABEÇA CHATA



Código	Descrição	Emb.	Código	Descrição	Emb.	Código	Descrição	Emb.
32337	3,0 X 10 MDF CS	1UN	27540	4,0 X 14 MDF CS	1UN	29143	5,0 X 35 MDF CS	1UN
27528	3,0 X 12 MDF CS	1UN	27541	4,0 X 16 MDF CS	1UN	29357	5,0 X 40 MDF CS	1UN
29292	3,0 X 14 MDF CS	1UN	27542	4,0 X 20 MDF CS	1UN	29059	5,0 X 45 MDF CS	1UN
30150	3,0 X 16 MDF CS	1UN	29138	4,0 X 25 MDF CS	1UN	29060	5,0 X 50 MDF CS	1UN
27657	3,0 X 20 MDF CS	1UN	35871	4,0 X 30 MDF CS	1UN	29146	5,0 X 60 MDF CS	1UN
27532	3,0 X 25 MDF CS	1UN	35864	4,0 X 35 MDF CS	1UN	29061	5,0 X 70 MDF CS	1UN
27533	3,0 X 30 MDF CS	1UN	35793	4,0 X 40 MDF CS	1UN	29148	5,0 X 80 MDF CS	1UN
32218	3,5 X 12 MDF CS	1UN	29385	4,0 X 45 MDF CS	1UN	35872	5,0 X 90 MDF CS	1UN
27535	3,5 X 14 MDF CS	1UN	29057	4,0 X 50 MDF CS	1UN	35637	6,0 X 100 MDF CS	1UN
27536	3,5 X 16 MDF CS	1UN	27544	4,5 X 16 MDF CS	1UN	35865	6,0 X 25 MDF CS	1UN
32247	3,5 X 20 MDF CS	1UN	27545	4,5 X 20 MDF CS	1UN	35866	6,0 X 30 MDF CS	1UN
27537	3,5 X 22 MDF CS	1UN	32605	4,5 X 25 MDF CS	1UN	35867	6,0 X 35 MDF CS	1UN
30440	3,5 X 25 MDF CS	1UN	29349	4,5 X 30 MDF CS	1UN	35868	6,0 X 40 MDF CS	1UN
29136	3,5 X 30 MDF CS	1UN	29058	4,5 X 35 MDF CS	1UN	29149	6,0 X 45 MDF CS	1UN
29882	3,5 X 35 MDF CS	1UN	29141	4,5 X 40 MDF CS	1UN	29150	6,0 X 50 MDF CS	1UN
30145	3,5 X 40 MDF CS	1UN	29387	4,5 X 45 MDF CS	1UN	29353	6,0 X 60 MDF CS	1UN
29291	4,0 X 12 MDF CS	1UN	29355	4,5 X 50 MDF CS	1UN	29152	6,0 X 70 MDF CS	1UN
						29153	6,0 X 80 MDF CS	1UN

PARAFUSOS

PARAFUSO BROCA



Código	Descrição	Emb.
21706	A12(5,5)X3/4"CH5/16ZB ARR B.	CX C/0200 UN
21707	C12(5,5)X1"CH5/16 ZB ARR B.	CX C/0200

PARAFUSO AUTO BROCANTE



Código	Descrição	Emb.
21718	B12(5,5)X7/8CH5/16COST	1UN
21708	D12(5,5)X1.1/2"CH5/16ZB	1UN
21709	E12(5,5)X2"CH5/16 ZB	1UN
31393	E12(5,5)X2.1/2"CH5/16ZB	1UN
21710	F12(5,5)X3"CH5/16 ZB	1UN
31394	F12(5,5)X3.1/2"CH5/16ZB	1UN
21711	G12(5,5)X4"CH5/16 ZB	1UN
31351	H12(5,5)X5"CH5/16 ZB	1UN

PARAFUSO AUTO BROCANTE



Código	Descrição	Emb.
34929	C12(5,5)X1"CH5/16 ZB	1UN

PARAFUSO BROCA FLANG



Código	Descrição	Emb.
21714	4,2X13 FLANG FORRO	1UN
21715	4,2X16 FLANG FORRO	1UN
21716	4,2X19 FLANG FORRO	1UN
31348	4,2X32 FLANG FORRO	1UN
31349	4,2X38 FLANG FORRO	1UN
31350	4,2X45 FLANG FORRO	1UN

PARAFUSO BROCA TROMBETA



Código	Descrição	Emb.
32086	3,5 X 25 OXID	1UN
32087	3,5 X 35 OXID	1UN
21713	3,5 X 45 OXID	1UN

PARAFUSO CAMA FENDADO



Código	Descrição	Emb.
4849	1/4 X 100	1UN
4850	1/4 X 110	1UN
6251	1/4 X 120	1UN
10148	1/4 X 130	1UN
4848	1/4 X 90	1UN
4852	5/16 X 110	1UN
4853	5/16 X 120	1UN
4854	5/16 X 130	1UN
15883	5/16 X 140	1UN

PARAFUSO CHIP CABO CHATA



Código	Descrição	Emb.
27538	3,5 X 25 MDF CS	CX1000
28305	4,0 X 20 MDF CS.	CX1000
29056	4,0 X 40 MDF CS	CX500
29137	3,5 X 40 MDF CS	CX 500
30146	3,5 X 35 MDF CS.	CX 500
33659	5,0 X 70 MDF CS.	CX100
33661	6,0 X 80 MDF CS.	CX 100
35635	4,0 X 50 MDF CS.	CX 300
35636	4,5 X 40 MDF CS.	CX 300
35759	4,5 X 60 MDF CS.	CX 300
36605	4,0x30	CX 500
36364	4,0x35	CX 500
36356	5,0x90	CX 100

PARAFUSO FRANCES ZINCADO



Código	Descrição	Emb.	Código	Descrição	Emb.	Código	Descrição	Emb.
27200	E ZINC 1/4 X 1.1/2 CS	1UN	27218	L ZINC 3/8 X 5" CS	1UN	27243	CO 5/16 X 5 CS	1UN
27201	F ZINC 1/4 X 2" CS	1UN	27219	L ZINC 3/8 X 6" CS	1UN	27244	CO 5/16 X 5.1/2 CS	1UN
27202	G ZINC 1/4 X 2.1/2 CS	1UN	27220	L ZINC 3/8 X 8" CS	1UN	27245	CQ 5/16 X 6 CS	1UN
27203	H ZINC 1/4 X 3 CS	1UN	27221	L ZINC 3/8 X 9 CS	1UN	27247	CS 5/16 X 7 CS	1UN
27204	I ZINC 1/4 X 3.1/2 CS	1UN	27926	BB 1/4 X 1 CS	1UN	27248	CU 5/16 X 8 CS	1UN
27205	J ZINC 1/4 X 4" CS	1UN	27225	BC 1/4 X 1.1/4 CS	1UN	27249	CW 5/16 X 9 CS	1UN
27206	K ZINC 5/16 X 1.1/2 CS	1UN	27226	BD 1/4 X 1.1/2 CS	1UN	27250	CY 5/16 X 10 CS	1UN
27207	K ZINC 5/16 X 2 CS	1UN	27227	BF 1/4 X 2 CS	1UN	27251	DD 3/8 X 1.1/2 CS	1UN
27208	K ZINC 5/16 X 2.1/2 CS	1UN	27228	BG 1/4 X 2.1/4 CS	1UN	27252	DF 3/8 X 2 CS	1UN
27209	K ZINC 5/16 X 3" CS	1UN	27229	BH 1/4 X 2.1/2 CS	1UN	27254	DJ 3/8 X 3 CS	1UN
27210	K ZINC 5/16 X 3.1/2 CS	1UN	27230	BJ 1/4 X 3 CS	1UN	27256	DM 3/8 X 4 CS	1UN
27211	K ZINC 5/16 X 4" CS	1UN	27232	BM 1/4 X 4 CS	1UN	27258	DO 3/8 X 5 CS	1UN
27212	K ZINC 5/16 X 5" CS	1UN	27233	BO 1/4 X 5 CS	1UN	27260	DQ 3/8 X 6 CS	1UN
27213	K ZINC 5/16 X 6" CS	1UN	27234	CB 5/16 X 1 CS	1UN	27262	DS 3/8 X 7 CS	1UN
27924	L ZINC 3/8 X 2 CS	1UN	27235	CD 5/16 X 1.1/2 CS	1UN	27264	DU 3/8 X 8 CS	1UN
27925	L ZINC 3/8 X 2.1/2 CS	1UN	27236	CF 5/16 X 2 CS	1UN	27266	DW 3/8 X 9 CS	1UN
27215	L ZINC 3/8 X 3 CS	1UN	27609	CG 5/16 X 2.1/4 CS	1UN	27268	DY 3/8 X 10 CS	1UN
27216	L ZINC 3/8 X 4 CS	1UN	27238	CJ 5/16 X 3 CS	1UN	27269	DZ 3/8 X 11 CS	1UN
27217	L ZINC 3/8 X 4.1/2 CS	1UN	27241	CM 5/16 X 4 CS	1UN	27270	DZA 3/8 X 12 CS	1UN

PARAFUSO AA FENDA PANELA



Código	Descrição	Emb.
37684	6,3 X 25 CS	CX C/0200 UN
37683	4,8 X 45 RI ZB CS	CX C/0200 UN

PARAFUSO CHIP



Código	Descrição	Emb.
37681	CAB FLANGEADA 4,5 X 25 MDF C	CX C/0500
37679	CAB FLANGEADA 4,5 X 20 MDF CS	CX C/0500
37539	CAB FLANGEADA 4,0 X 16 MDF B	CX C/0500
37538	CAB FLANGEADA 4,0 X 14 MDF B	CX C/0500

PARAFUSO AA



Código	Descrição	Emb.
37500	PHILL CHAT 5,5 X 38 CS	CX C/0200

REBITE REPUXO AL



Código	Descrição	Emb.	Código	Descrição	Emb.	Código	Descrição	Emb.
35474	308 3,2X08 JOMARCA	CX 1000	35486	414 4,0X14 JOMARCA	CX 1000	35494	516 4,8X16 JOMARCA	CX 1000
35477	310 3,2X10 JOMARCA	CX 1000	35487	416 4,0X16 JOMARCA	CX 1000	35495	519 4,8X19 JOMARCA	CX 1000
35478	312 3,2X12 JOMARCA	CX 1000	35488	419 4,0X19 JOMARCA	CX 1000	35496	522 4,8X22 JOMARCA	CX 1000
35479	314 3,2X14 JOMARCA	CX 1000	35489	422 4,0X22 JOMARCA	CX 1000	35497	525 4,8X25 JOMARCA	CX 500
35482	322 3,2X22 JOMARCA	CX 1000	35490	425 4,0X25 JOMARCA	CX 1000	35498	530 4,8X30 JOMARCA	CX 500
35483	325 3,2X25 JOMARCA	CX 1000	35491	510 4,8X10 JOMARCA	CX 1000	35499	535 4,8X35 JOMARCA	CX 500
35484	410 4,0X10 JOMARCA	CX 1000	35492	512 4,8X12 JOMARCA	CX 1000	35500	540 4,8X40 JOMARCA	CX 500
35485	412 4,0X12 JOMARCA	CX1000	35493	514 4,8X14 JOMARCA	CX 1000			

PORCA SEXTAVADA



Código	Descrição	Emb.	Código	Descrição	Emb.	Código	Descrição	Emb.
29414	E 5/16 (18) UNC ZINC	1UN	4204	B 3/16 (24) UNC POL	1UN	4192	J 5/8 (11) UNC POL	1UN
30033	F 3/8 (16) UNC POL	1UN	9896	B 3/16 (24) UNC ZINC	1UN	4191	K 3/4 (10) UNC POL	1UN
29034	F 3/8 (16) UNC ZINC	1UN	3353	C 1/4 (20) UNC POL	1UN	35698	K 3/4 (10) UNC ZINC CS	1UN
4202	H 1/2 (13) UNC POL	1UN	4201	D 1/4 (20) UNC ZINC	1UN	4194	L 7/8 (09) UNC POL	1UN
9898	H 1/2 (13) UNC ZINC	1UN	29416	E 5/16 (18) UNC POL	1UN	5730	M 1 (08) UNC POL	1UN
						29404	M 1 (08) UNC ZINC	1UN

PORCA SEXTAVADO B



Código	Descrição	Emb.	Código	Descrição	Emb.	Código	Descrição	Emb.
36246	3/16 (24) UNC POL B	CX1000	31616	5/8 (11) UNC POL B	CX100	36245	3/4 (10) UNC POL B	CX 100
36138	1/4 (20) UNC POL B	CX1000	31617	5/8 (11) UNC ZINC B	CX 100	31618	7/8 (09) UNC POL B	CX 050
36140	1/4 (20) UNC ZINC B	CX1000	36244	3/4 (10) UNC ZINC B	CX 100			

BARRA ROSQUEADA



Código	Descrição	Emb.
37382	P 1 UNC 1 MT ZINC BEL	AM C/0005 BR
37373	P 1 UNC 1 MT POL BEL	1 BR
37381	N 7/8 UNC 1 MT ZINC BEL	1 BR
37372	N 7/8 UNC 1 MT POL BEL	1 BR
37380	M 3/4 UNC 1 MT ZINC BEL	AM C/0005 BR
37371	M 3/4 UNC 1 MT POL BEL	AM C/0005 BR
37379	L 5/8 UNC 1 MT ZINC BEL	AM C/0005 BR
37370	L 5/8 UNC 1 MT POL BEL	1 BR
37378	J 1/2 UNC 1 MT ZINC BEL	1 BR
37369	J 1/2 UNC 1 MT POL BEL	AM C/0010 UN
37377	H 7/16 UNC 1 MT ZINC BEL	1 BR
37368	H 7/16 UNC 1 MT POL BEL	AM C/0010 BR
37385	G 3/8 UNC 3 MT ZINC BEL	1 BR
37376	G 3/8 UNC 1 MT ZINC BEL	AM C/0010 BR
37367	G 3/8 UNC 1 MT POL BEL	AM C/0010 BR
37384	F 5/16 UNC 3 MT ZINC BEL	1 BR
37375	F 5/16 UNC 1 MT ZINC BEL	1 BR
37366	F 5/16 UNC 1 MT POL BEL	AM C/0020 BR
37383	E 1/4 UNC 3 MT ZINC BEL	AM C/0020 BR
37374	E 1/4 UNC 1 MT ZINC BEL	1 BR
37365	E 1/4 UNC 1 MT POL BEL	AM C/0020 BR
37386	C 3/16 UNC 1 MT POL BEL	AM C/0030 BR

GRAMPO CERCA



Código	Descrição	Emb.
37271	7/8 X 9 POLIDO	1 KG
37269	1 X 9 POLIDO	1 KG

GRAMPO CERCA



Código	Descrição	Emb.
37270	7/8 X 9 GALVANIZADO	1 KG
37268	1 X 9 GALVANIZADO	1 KG

PREGO GALVANIZADO REDONDO



Código	Descrição	Emb.
37782	19X33 (3X9) PESSIM	1 KG
37781	17X27(2.1/2X11)PESSIM	1 KG
37780	17X21 (2 X11) PESSIM	1 KG
37779	16X21(2X12)PESSIM	1 KG
37778	15X18(1.1/2X13)PESSIM	1 KG

PREGO GALVANIZADA GALEOTA



Código	Descrição	Emb.
37774	2.3/4" PESSIM	1 KG
37776	3.1/2" PESSIM	1 KG
37777	5" PESSIM	1 KG
37769	2" PESSIM	1 KG
37775	3" PESSIM	1 KG

REBITE, PORCA E ARRUELA

ARRUELA LISA POLIDA



Código	Descrição	Emb.
5069	5/32" POLIDA MABELINI	1 KG
4430	3/16" POLIDA MABELINI	1 KG
4432	1/4" POLIDA MABELINI	1 KG
4433	5/16" POLIDA MABELINI	1 KG
4435	3/8" POLIDA MABELINI	1 KG
4436	7/16" POLIDA MABELINI	1 KG
4437	1/2" POLIDA MABELINI	1 KG
4551	9/16" POLIDA MABELINI	1 KG
4438	5/8" POLIDA MABELINI	1 KG
4439	3/4" POLIDA MABELINI	1 KG
4440	7/8" POLIDA MABELINI	1 KG
4441	1" POLIDA MABELINI	1 KG

ARRUELA LISA ZINCADA



Código	Descrição	Emb.
26537	5/32" ZINCADA MABELINI	1 KG
26536	3/16" ZINCADA MABELINI	1 KG
5234	1/4" ZINCADA MABELINI	1 KG
5236	5/16" ZINCADA MABELINI	1 KG
5233	3/8" ZINCADA MABELINI	1 KG
26538	7/16" ZINCADA MABELINI	1 KG
5073	1/2" ZINCADA MABELINI	1 KG
26539	5/8" ZINCADA MABELINI	1 KG
26540	3/4" ZINCADA MABELINI	1 KG
26541	7/8" ZINCADA MABELINI	1 KG
26543	1" ZINCADA MABELINI	1 KG

BARRA ROSQUEADA C



Código	Descrição	Emb.
26559	3/16 UNC 1 MT POL	1 BR
26560	3/16 UNC 1 MT ZINC	1 BR
24812	1/4 UNC 1 MT POL	1 BR
24818	1/4 UNC 1 MT ZINC	1 BR
24813	5/16 UNC 1 MT POL	1 BR
24819	5/16 UNC 1 MT ZINC	10 BR
24814	3/8 UNC 1 MT POL	UN 1
24820	3/8 UNC 1 MT ZINC	1 BR
24815	7/16 UNC 1 MT POL	1 BR
24821	7/16 UNC 1 MT ZINC	1 BR
24816	1 1/2 UNC 1 MT POL	1 BR
24822	1/2 UNC 1 MT ZINC	1 BR
24817	5/8 UNC 1 MT POL	1 BR
24823	5/8 UNC 1 MT ZINC	1 BR
27880	1 UNC 1 MT POL	1 BR

ARRUELA LISA ZINCADA



Código	Descrição	Emb.
36669	O 1"	1 KG
36667	N 7/8"	1 KG
36666	M 3/4"	1 KG
36664	G 3/8"	1 KG
36662	F 5/16"	1 KG
36661	E 1/4"	1 KG

FIXA FIO CIRCULO



Código	Descrição	Emb.
14775	10MM BR FC0103 PT50.	50 UN
14776	06MM BR FC0063 PT50.	050
14777	08MM BR FC0083 PT50.	050
22903	04MM BR FC0043 PT50.	050
14774	06MM BR FR0063 PT50.	050
22909	08MM BR FR0083 PT50.	050
22913	10MM BR FR0103 PT50.	050

PREGO COM CABECA



Código	Descrição	Emb.
15011	10 X 10 (7/8X17)	1UN
35911	11X11 (1 X 16)	1UN
35918	13 X 11 (1 X15)	1UN
15015	15 X 15 (1.1/4X13)	1UN
35919	15 X 18 (1.1/2X13)	1UN
15016	16 X 21 (2 X12)	1UN
15017	17 X 21 (2 X11)	1UN
15018	17 X 27 (2.1/2X11)	1UN
35991	18 X 21 (2X10)	1UN
15021	18 X 30 (2.3/4X10)	1UN
27111	18 X 36 (3.1/4X10)	1UN
35910	19 X 33 (3 X 9)	1UN
15024	22 X 42 (3.3/4X5)	1UN
24323	25 X 72 (6.1/2X2)	1UN
35912	11X11 (1 X 16)	1UN
35928	13 X 11 (1 X15)	1UN
36722	10x11	1UN
36614	19x33	1UN

ESPAÇADORES

BUCHA FIXACAO PLASTICO



Código	Descrição	Emb.
36517	N12	250 UN
36516	N10	500 UN
36515	N08	1000 UN
36514	N06	1000 UN

BUCHA FIXACAO PLASTICO COM ANEL



Código	Descrição	Emb.
36521	N12	250 UN
36520	N10	500 UN
36519	N08	1000 UN
36518	N06	000 UN

PREGO TELHEIRO



Código	Descrição	Emb.
36821	18X33	PT C/0030 UN
36819	18X30	PT C/0030 UN

PREGO S/CABECA



Código	Descrição	Emb.
37695	06 X 06 (1/2X19)	1 KG
37696	DUPLA 18 X 27	1 KG
37693	22 X 54 (5 X 5)	1 KG
37692	19 X 39 (3.1/2X 9)	1 KG
37691	19 X 27 (2.1/2X 9)	1 KG
37690	18 X 33 (3 X10)	1 KG
37694	06 X 06 (1/2 X19)	1 KG

PREGO C/CABECA



Código	Descrição	Emb.
37193	DUPLA 18 X 30	1 KG
37192	20 X 48 (4.1/X7)	1 KG
37191	20 X 42 (3.3/4X7)	1 KG
37190	20 X 30 (2.3X4/7)	1 KG
37189	19 X 42 (3.3/4X9)	1 KG
37188	19 X 36 (3.1/4X9)	1 KG
37187	19 X 30 (2.3/4X9)	1 KG
37186	18 X 36 (3.1/4X10)	1 KG
37185	18 X 30 (2.3/4X10)	1 KG
37184	18 X 27 (2.1/2X10)	1 KG
37183	18 X 24 (2.3/16X10)	1 KG
37182	17 X 27 (2.1/2X11)	1 KG
37181	17 X 21 (2X11)	1 KG
37180	16 X 24 (2.3/16X12)	1 KG
37179	16 X 21 (2X12)	1 KG
37177	15 X 21 (2X13)	1 KG
37178	15 X 15 (1.1/4X13)	1 KG

PITAO ZINCADO



Código	Descrição	Emb.
37795	S-10 C/BUCHA	PT C/0100 UN
37794	S-08 C/BUCHA	PT C/0100 UN

GANCHO ZINCADO



Código	Descrição	Emb.
37792	S-10 C/BUCHA	PT C/0100 UN
37791	S-08 C/BUCHA	PT C/0100 UN

ESCAPULA ZINCADO



Código	Descrição	Emb.
37798	S-10 C/BUCHA	PT C/0100 UN
37797	S-08 C/BUCHA	PT C/0100 UN

PARAF SEXTAVADO



Código	Descrição	Emb.
37700	FERRO FN 1/2(13)X 3.1/2 RP	CX C/0050
37680	G5 DG 7/16(14)X1.1/2	CX C/0100
37424	NC ACO G5 KC 1(8)X 4" RP CS	CX C/0010

PARAFUSO AA



Código	Descrição	Emb.
37499	FENDA PANELA 6,3 X 45 CS	CX C/0200 UN
37498	FENDA PANELA 5,5 X 45 CS	CX C/0200 UN
37497	FENDA PANELA 5,5 X 22 CS	CX C/0200 UN
37496	FENDA PANELA 4,2 X 19 CS	CX C/0500

PARAF SEXTAVADO



Código	Descrição	Emb.
37415	NC ACO G5 KF 1(8)X 6" RP CS	CX C/0010
37772	ACO G5 BO 5/16(18)X 4 RI BE	CX C/0100
37771	ACO8.8 MA 10(1,50)X 20 RI BE	CX C/0200

BUCHA FIXACAO



Código	Descrição	Emb.
37674	C/ANEL BCA N12	PT C/0250
37673	C/ANEL BCA N10	PT C/0500
37672	C/ANEL BCA N08	PT C/1000
37671	C/ANEL BCA N06	PT C/1000
37670	BCA N12	PT C/0250
37669	BCA N10	PT C/0500
37668	BCA N08	PT C/1000
37667	BCA N06 USAF	PT C/1000

PREGO TELHEIRO



Código	Descrição	Emb.
37572	18X33 POL ONDI C/VED BALM	PT C/0030 UN
37571	18X30 POL 4MM C/VED BALMA	PT C/0030 UN

PARAF SEXTAVADO



Código	Descrição	Emb.
37773	ACO G5 KA 1(8)X 3" RP BE	CX C/0010
37770	ACO8.8 MA 06(1,00)X 70 RP BE	CX C/0100

ESPAÇADORES

ESPAÇADOR PORÇA



Código	Descrição	Emb.
36285	1,0M ECO AZ CORT C/50	1 PT
36286	1,5M ECO VM CORT C/50	1 PT
36287	2,0M ECO VD CORT C/50	1 PT
36288	1,0M ECO AZ CORT C/500	1 PT
36289	1,5M ECO VM CORT C/500	1 PT
36290	E2,0M ECO VD CORT C/500	1 PT

ESPAÇADOR PORCELANATO



Código	Descrição	Emb.
32520	1,0M SLIM AZUL	1UN
32521	1,5M SLIM VERMELHO	1UN
32522	2,0M SLIM VRDE	1UN

ESPAÇADOR PORCELANATO



Código	Descrição	Emb.
34726	1,0M INC	1UN
32593	1,0M INC	1UN
34727	1,5M INC	1UN
32594	1,5M INC	1UN
34728	2,0M INC	1UN
32595	2,0M INC	1UN

CUNHA NIVELAME PORÇA



Código	Descrição	Emb.
36283	CZ ECO CORTAG C/50	1 PT
36284	CZ ECO CORTAG C/500	CX C/0500 UN

CUNHA NIVELAMENTO



Código	Descrição	Emb.
32523	PORC CZ SLIM CORTA	1UN

CUNHA NIVELAMENTO



Código	Descrição	Emb.
34729	PORC AM	1UN
32598	PORC AM	1UN

ESPAÇADOR PISO



Código	Descrição	Emb.
19937	1,0MM JUNTAPISO CZ	1UN
17050	1,5MM JUNTAPISO CZ	1UN
17046	2,0MM	1UN
17047	3,0MM	1UN
19181	4,0MM	1UN
17048	5,0MM JUNTAPISO CINZA	1UN

VEDANTE PARA CARRAPETA



Código	Descrição	Emb.
34061	1/2	1UN
34060	03/abr	1UN

GRAMPO CERCA GERDAU GALVANIZADO



Código	Descrição	Emb.
24321	1 X 9	1UN



nova casa

distribuidora

HIDRÁULICA

TORNEIRAS

TORNEIRA ESFERA



Código	Descrição	Emb.
26875	1/2X3/4 C/ALAVA C/BICO	1UN

TORNEIRA ESFERA TOTAL COM BICO



Código	Descrição	Emb.
32147	1/2X3/4	1UN

TORNEIRA ESFERA LEVE COM BICO



Código	Descrição	Emb.
32146	1/2X1/2	1UN
32145	1/2X3/4	1UN
33764	3/4X3/4	1UN

TORNEIRA DE PIA



Código	Descrição	Emb.
17304	15CM 1158 1/2"	1UN
17305	15CM 1158 3/4"	1UN
17310	10CM 1126 1/2"	1UN
17311	10CM 1126 3/4"	1UN

TORNEIRA DE PIA



Código	Descrição	Emb.
17306	C/ ALAV 1113 1/2"	1UN
17307	C/ ALAV 1113 3/4"	1UN

TORNEIRA DE PIA



Código	Descrição	Emb.
17308	C/ CHUV 1159 1/2"	1UN
17309	C/ CHUV 1159 3/4"	1UN

TORNEIRA DE TANQUE COM BICO



Código	Descrição	Emb.
17312	10CM 1120- 1/2"	1UN
17313	10CM 1120- 3/4"	1UN
17314	15CM 1124-1/2"	1UN
17315	15CM 1124-3/4"	1UN

TORNEIRA JARDIM



Código	Descrição	Emb.
17301	1128 1/2-3/4	1UN

TORNEIRA PARA LAVATORIO



Código	Descrição	Emb.
17303	1195 1/2"	1UN

TORNEIRA PARA MAQUINA DE LAVAR



Código	Descrição	Emb.
14249	REG 1992- 1/2	1UN

TORNEIRA BOIA PVC



Código	Descrição	Emb.
28490	PVC CX AGUA 1/2- 3/4	1UN

TORNEIRA MULTIUSO



Código	Descrição	Emb.
26022	1/2 ABS BRANCO 1/4	1UN

TORNEIRAS

TORN LAVATORIO AUTOMATICA



Código	Descrição	Emb.
25396	1197 1/2	1UN

TORNEIRA BOIA BEBEDOURO



Código	Descrição	Emb.
21004	01/fev	1UN

TORNEIRA BOIA PVC CAIXA AGUA



Código	Descrição	Emb.
21005	1/2	1UN
21006	3/4	1UN

TORNEIRA GIRATORIA COM FILTRO



Código	Descrição	Emb.
21127	BR 2167 C-31 1/4V	1UN
21128	BR 2167 C-33 1/4V	1UN
21129	BR 2167 C-50 1/4V	1UN

TORNEIRA GIRATORIA COM FILTRO



Código	Descrição	Emb.
21131	CR 2167 C-31 1/4V	1UN
21134	CR 2167 C-50 1/4V	1UN

TORNEIRA GIRATORIA COM FILTRO



Código	Descrição	Emb.
21132	CR 2167 C-33 1/4V	1UN

TORNEIRA GIRATORIA COM FILTRO



Código	Descrição	Emb.
28750	COM FILTRO PAR C-33 PTA CR1/4	1UN

TORNEIRA GIRATORIA COM FILTRO



Código	Descrição	Emb.
28747	COM FILTRO PAR C-33 AZ CL 1/4	1UN

TORNEIRA GIRATORIA COM FILTRO



Código	Descrição	Emb.
28753	PAR C-33 VM/CR 1/4	1UN
28767	AR C-50 VM CR 1/4	1UN

TORNEIRA GIRATORIA COM FILTRO



Código	Descrição	Emb.
28764	COM FILTRO PAR C-50 PTA CR1/4	1UN

TORNEIRA GIRA MESA



Código	Descrição	Emb.
22186	1168 C-70 1/4 VOLTA	1UN

TORNEIRA GIRA PAREDE



Código	Descrição	Emb.
21696	1167 C-31 1/4 VOLTA	1UN

TORNEIRAS

TORNEIRA GIRA PAREDE



Código	Descrição	Emb.
21427	1167 C-33 MVS	1UN

TORNEIRA GIRA PAREDE



Código	Descrição	Emb.
21684	1167 C-40 1/4 VOLTA	1UN

TORNEIRA GIRA PAREDE



Código	Descrição	Emb.
21865	1167 C-50 1/4 VOLTA	1UN

TORNEIRA GIRA PAREDE



Código	Descrição	Emb.
22185	1167 C-70 1/4 VOLTA	1UN

TORNEIRA JARDIM



Código	Descrição	Emb.
21367	1128 AM 1/2-3/4 VED	1UN
21368	1130 AM 1/2-3/4 VED	1UN

TORNEIRA JARDIM



Código	Descrição	Emb.
26013	1130 C33 1/2-3/4 VED	1UN

TORNEIRA JARDIM



Código	Descrição	Emb.
21424	1130 CR 1/2-3/4 VED	1UN

TORNEIRA LAVATORIO GIRA



Código	Descrição	Emb.
21166	BR 1198 C-31 1/4V ABS	1UN

TORNEIRA LAVATORIO GIRA



Código	Descrição	Emb.
21167	BR 1198 C-33 1/4V ABS	1UN

TORNEIRA LAVATORIO GIRA



Código	Descrição	Emb.
21168	BR 1198 C-40 1/4V ABS	1UN

TORNEIRA LAVATORIO GIRA



Código	Descrição	Emb.
21169	BR 1198 C-50 1/4V ABS	1UN

TORNEIRA LAVATORIO GIRA



Código	Descrição	Emb.
21170	CR 1198 C-31 1/4V ABS	1UN

TORNEIRAS

TORNEIRA LAVATORIO GIRA



Código	Descrição	Emb.
21171	CR 1198 C-33 1/4V ABS	1UN

TORNEIRA LAVATORIO GIRA



Código	Descrição	Emb.
21172	CR 1198 C-40 1/4V ABS	1UN

TORNEIRA LAVATORIO GIRA



Código	Descrição	Emb.
21173	CR 1198 C-50 1/4V ABS	1UN
21866	1198 C-50 1/4 VOLTA	1UN

TORNEIRA LAVATORIO GIRA



Código	Descrição	Emb.
21698	1198 C-31 1/4 VOLTA	1UN

TORNEIRA LAVATORIO GIRA



Código	Descrição	Emb.
21425	1198 C-33 CROM MVS	1UN

TORNEIRA LAVATORIO GIRA



Código	Descrição	Emb.
21686	1198 C-40 1/4 VOLTA	1UN

TORNEIRA LAVATORIO GIRA



Código	Descrição	Emb.
22184	1198 C-70 1/4 VOLTA	1UN

TORNEIRA MESA



Código	Descrição	Emb.
21418	906 1050 1/4V CR	1UN

TORNEIRA LINK LAVATORIO MESA



Código	Descrição	Emb.
21416	1030 1/4V CR	1UN

TORNEIRA LINK PIA MESA



Código	Descrição	Emb.
21417	756 1040 1/4V CR	1UN

TORNEIRA MAQUINA DE LAVAR



Código	Descrição	Emb.
21174	BR 1428 C-31 1/4V ABS	1UN

TORNEIRA MAQUINA DE LAVAR



Código	Descrição	Emb.
21175	BR 1428 C-33 1/4V ABS	1UN

TORNEIRAS

TORNEIRA MESA GIRA



Código	Descrição	Emb.
21148	BR 1168 C-31 1/4VABS	1UN
21149	BR 1168 C-33 1/4VABS	1UN

TORNEIRA MESA GIRA



Código	Descrição	Emb.
21150	BR 1168 C-40 1/4VABS	1UN

TORNEIRA MESA GIRA



Código	Descrição	Emb.
21151	BR 1168 C-50 1/4VABS	1UN

TORNEIRA MESA GIRA



Código	Descrição	Emb.
21152	CR 1168 C-31 1/4VABS	1UN

TORNEIRA MESA GIRA



Código	Descrição	Emb.
21153	CR 1168 C-33 1/4VABS	1UN

TORNEIRA MESA GIRA



Código	Descrição	Emb.
21154	CR 1168 C-40 1/4VABS	1UN

TORNEIRA PAREDE GIRA



Código	Descrição	Emb.
21140	BR 1167 C-31 1/4VABS	1UN

TORNEIRA PAREDE GIRA



Código	Descrição	Emb.
21141	BR 1167 C-33 1/4VABS	1UN

TORNEIRA PAREDE GIRA



Código	Descrição	Emb.
21142	BR 1167 C-40 1/4VABS	1UN

TORNEIRA PAREDE GIRA



Código	Descrição	Emb.
21143	BR 1167 C-50 1/4VABS	1UN

TORNEIRA PAREDE GIRA



Código	Descrição	Emb.
21144	CR 1167 C-31 1/4VABS	1UN

TORNEIRA PAREDE GIRA



Código	Descrição	Emb.
21145	CR 1167 C-33 1/4VABS	1UN

TORNEIRAS

TORNEIRA PAREDE GIRA



Código	Descrição	Emb.
21146	CR 1167 C-40 1/4VABS	1UN

TORNEIRA MESA GIRA COM FILTRO



Código	Descrição	Emb.
24426	2168 C-50 MV5 1/4	1UN

TORNEIRA PAREDE GIRA COM FILTRO



Código	Descrição	Emb.
21688	2167 C-40 1/4V	1UN
21864	2167 C-50 1/4V	1UN
21689	2167 C-52 1/4V	1UN

TORNEIRA MESA GIRA CROMADA



Código	Descrição	Emb.
21359	1168 C-31 MVS	1UN

TORNEIRA MESA GIRA CROMADA



Código	Descrição	Emb.
21426	1168 C-33 MVS	1UN

TORNEIRA MESA GIRA CROMADA



Código	Descrição	Emb.
21360	1168 C-40 MVS	1UN

TORNEIRA MESA GIRA CROMADA



Código	Descrição	Emb.
21361	1168 C-50 MVS	1UN

TORNEIRA MAQUINA LAVATORIO



Código	Descrição	Emb.
21397	1428 C23 1/2 MVS	1UN
21399	1428 C33 1/2 MVS	1UN

TORNEIRA PIA



Código	Descrição	Emb.
21394	1158 C-33 1/2" MVS	1UN
35287	1158 C33 C/BICO 1/2-3/4	1UN

TORNEIRA REGISTRO MAQUINA DE LAVAR



Código	Descrição	Emb.
26018	1420 C33 1/2 MVS	1UN

FILTROS

TORNEIRA FILTRO ALAVANCA MANUAL



Código	Descrição	Emb.
17294	2700 MAR/PT	1UN

TORNEIRA AUTOMÁTICA PARA FILTRO



Código	Descrição	Emb.
17295	INF 1117 MARRON	1UN

TORNEIRA AUTOMÁTICA PARA FILTRO



Código	Descrição	Emb.
17296	INF 1118 BR/AZUL	1UN

TORNEIRA AUTOMÁTICA PARA FILTRO



Código	Descrição	Emb.
17297	INF 1119 BRANCO	1UN

TORNEIRA AUTOMÁTICA PARA FILTRO



Código	Descrição	Emb.
17298	SUP 1114 MARRON	1UN

TORNEIRA AUTOMÁTICA PARA FILTRO



Código	Descrição	Emb.
17299	SUP 1115 BR/AZUL	1UN

TORNEIRA AUTOMÁTICA PARA FILTRO



Código	Descrição	Emb.
17300	SUP 1116 BRANCO	1UN

TORNEIRA FILTRO



Código	Descrição	Emb.
17293	1104 5/8" BR/PT	1UN

TORNEIRA GIRATORIA PARA FILTRO



Código	Descrição	Emb.
27331	BR PAR C-50 2880	1UN

REGISTROS

REGISTRO ESFERA



Higiban

Código	Descrição	Emb.
32149	A 1/4	1UN
32151	C 1/2	1UN
32152	D 3/4	1UN
32153	E 1	1UN
32156	H 2	1UN

REGISTRO ESFERA PARA MAQUINA LAVAR



Dukit

Código	Descrição	Emb.
26575	CROMADA F 1/2X3/4	1UN

REGISTRO ESFERA MAQUINA LAVAR



Higiban

Código	Descrição	Emb.
32148	1/2 X 3/4	1UN

REGISTRO ESFERA SOLDAVEL



MERC

Código	Descrição	Emb.
17764	20MM	1UN
17765	25MM	1UN
17767	32MM	1UN
17769	50MM	1UN
17770	60MM	1UN

REGISTRO ESFERA SOLDAVEL



MERC

Código	Descrição	Emb.
34006	20MM	1UN
34007	25MM	1UN
34008	32MM	1UN
34009	40MM	1UN
34010	50MM	1UN
34011	60MM	1UN

REGISTRO LL



MERC

Código	Descrição	Emb.
17287	20MM	1UN
17288	25MM MARROM	1UN

REGISTRO MAQUINA DE LAVAR



MERC

Código	Descrição	Emb.
17291	A 1/2	1UN
17292	B 3/4	1UN

ACIONAMENTO CAIXA ACOPLADA SUPERIOR



Código	Descrição	Emb.
26098	CROMADA	1UN

ACIONAMENTO CAIXA ACOPLADA SUPORTE LATERAL



Código	Descrição	Emb.
18192	CROMADA	1UN

ADAPTADOR FLANGE



Código	Descrição	Emb.
34000	20X1/2" SOCEL AJU C/VED	1UN
34001	25X3/4" SOCEL AJU C/VED	1UN
34002	32X1" SOCEL AJU C/VED	1UN
34003	40X1.1/4" SOCEL AJU C/VED	1UN
34004	50X1.1/2" SOCEL AJU C/VED	1UN
34005	60X2" SOCEL AJU C/VED	1UN

ADAPTADOR PARA GAS



Código	Descrição	Emb.
14256	1/2X3/4 CROMADA	1UN

ADAPTADOR RETO PARA GAS



Código	Descrição	Emb.
26077	FEMEA	1UN

ADAPTADOR RETO PARA GAS



Código	Descrição	Emb.
26076	1/2 MACHO	1UN

MECANISMO DE ENTRADA CAIXA ACOPLADA



Código	Descrição	Emb.
18190	BAIXA/ALTA	1UN

MECANISMO SAIDA UNIVERSAL CAIXA ACOPLADA



Código	Descrição	Emb.
18191	SEM ACIONADOR	1UN

MECANISMO SAIDA UNIVERSAL CAIXA ACOPLADA



Código	Descrição	Emb.
26095	ACIONADOR SUPERIOR	1UN

MECANISMO SAIDA UNVERSAL CAIXA ACOPLADA



Código	Descrição	Emb.
18196	ACIONADOR DUPLO	1UN

OBTURADOR UNIVERSAL CAIXA ACOPLADA



Código	Descrição	Emb.
21248	COM CORRENTE	1UN
24685	SEM CORRENTR	1UN

REPARO PARA REGISTRO PRESSÃO



Código	Descrição	Emb.
26068	MVS	1UN

ACESSÓRIOS

REPARO PARA REGISTRO PRESSÃO



Código	Descrição	Emb.
18197	1/2-3/4	1UN

REPARO PARA TORNEIRA UNIVERSAL



Código	Descrição	Emb.
28075	MVC 1/4	1UN

REPARO PARA VALVULA DOCOL



Código	Descrição	Emb.
26099	1.1/2	1UN

REPARO PARA VALVULA MAX



Código	Descrição	Emb.
22191	REF 349404	1UN

SALVA REGISTRO



Código	Descrição	Emb.
33159	9 EM 1 SEM ACABAMENTO	1UN

BICO TORNEIRA JARDIM



Código	Descrição	Emb.
17277	1128-B PRETO	1UN

ANEL VEDA VASO SANITARIO



Código	Descrição	Emb.
22406	COM GUIA	1UN

ANEL VEDA VASO SANITARIO



Código	Descrição	Emb.
22124	SEM GUIA	1UN

ANEL VEDA VASO SANITARIO



Código	Descrição	Emb.
35101	COM GUIA	1UN
8087	SEM GUIA PULVITEC	1UN

CONTRA SEDE VALVULA



Código	Descrição	Emb.
34062	CONTRA SEDE	1UN

ENGATE TRANÇADO DE AÇO



Código	Descrição	Emb.
34287	40 CM	1UN
34289	60 CM	1UN

ESPUDE UNIVERSAL TRANSPARENTE



Código	Descrição	Emb.
28391	TRANSPARENTE	1UN

SEDE VALVULA



Código	Descrição	Emb.
34063	HYDRAMAX	1UN

BRACO PARA CHUVEIRO ELETRICO COM LUVA



Código	Descrição	Emb.
21981	1/2 2328	1UN

SUPORTE GARRAFAO AGUA



Código	Descrição	Emb.
9361	20 L BRANCO	1UN

CAIXA DESCARGA



Código	Descrição	Emb.
32506	9 LTS BRANCA	1UN

CAIXA DESCARGA



Código	Descrição	Emb.
32508	9 LTS CINZA CLARO	1UN

TANQUE PLASTICO



Código	Descrição	Emb.
22339	BRANCO 20 LTS	1UN

TUBO LIGACAO AJUSTAVEL



Código	Descrição	Emb.
28389	PVC BCO 27CM	1UN

TUBO LIGAÇÃO AJUSTAVEL ABS



Código	Descrição	Emb.
21246	ABS BRANCO 24CM	1UN

TUBO LIGAÇÃO AJUSTAVEL ABS



Código	Descrição	Emb.
21247	ABS CROMADO 24CM	1UN

ANEL DE VEDAÇÃO BORRACHA



Código	Descrição	Emb.
20943	040MM	1UN
20944	050MM	1UN
20945	075MM	1UN
31548	100MM	1UN
31549	150MM	1UN

CARRAPETA PARA TORNEIRA



Código	Descrição	Emb.
29593	1/2	1UN
29594	3/4	1UN

ACESSÓRIOS

VEDANTE PARA CARRAPETA



Código	Descrição	Emb.
34061	1/2	1UN
34060	3/4	1UN

VELA FILTRO MART



Código	Descrição	Emb.
21136	VELA FILTRO MART PLAST	1UN

VELA FILTRO PRO SAUDE



Código	Descrição	Emb.
28133	VELA FILTRO PRO SAUDE	1UN

TAMPA VALVULA PIA E LAVATORIO



Código	Descrição	Emb.
13854	TAMPA VALVULA PIA E LAVATORIO	1UN

SALVA REGISTRO



Código	Descrição	Emb.
21411	SEM ACABAMENTO	1UN

REPARO REGISTRO PRESSAO



Código	Descrição	Emb.
24427	3/4 MVS 1416	1UN
26199	1/4 V LAV/PIA/MAQUINA/FILTRO	1UN

REPARO TORNEIRA



Código	Descrição	Emb.
22187	MVS LATAO 1996	1UN

PLUG ROSCA A



Código	Descrição	Emb.
12040	1/2"	1UN
12041	3/4"	1UN
12026	1"	1UN
20985	1.1/4"	1UN
20986	1.1/2"	1UN

PROLONGADOR REGISTRO



Código	Descrição	Emb.
21236	ABS CROMADO	1UN

PROLONGADOR TORNEIRA METAL EXTERNO CROMADO



Código	Descrição	Emb.
24886	CURTO 1/2	1UN

PROLONGADOR TORNEIRA METAL EXTERNO CROMADO



Código	Descrição	Emb.
24858	LONGO 1/2	1UN
24857	MEDIO 1/2	1UN

MECANISMO KIT COMPLETO CX ACOPLAPLA



Código	Descrição	Emb.
18195	COM ACIO LATERAL	1UN

CHUVEIRO ELETRICO BRANCO C/LUVA




Código	Descrição	Emb.
33080	1/2 35CM	1UN

ENGATE PVC



Código	Descrição	Emb.
32588	30 CM	1UN
32590	40 CM	1UN
32587	50 CM	1UN
32589	60 CM	1UN
32624	B 1 MT	1UN

ESGUICHO REVOLVER CROMADO



Código	Descrição	Emb.
29376	1/2	1UN

ESPIGAO MACHO ZAMAC A



Código	Descrição	Emb.
35143	A 1/2 X 1/2	1UN
35144	A 3/4 X 3/4	1UN

ESPUDE UNIVERSAL BRANCO



Código	Descrição	Emb.
31575	BRANCO	1UN

GATILHO DUCHA



Código	Descrição	Emb.
14251	BRANCO 240203-212	1UN

GATILHO DUCHA METAL



Código	Descrição	Emb.
32465	NOVO	1UN

KIT ACESSORIO ABS LAVELLO



Código	Descrição	Emb.
27032	BRANCO 5 PCS	1UN

KIT ESGUICHO+ENGATE MANG



Código	Descrição	Emb.
28233	1/2 - 3/4	1UN

KIT REPOSICAO (CABECA)



Código	Descrição	Emb.
17284	1/2E3/4 1991	1UN

MECANISMO KIT COMPLETO CX ACOPLADA



Código	Descrição	Emb.
26094	ACIO DUPLO	1UN
18194	COM ACIO SUPERIOR	1UN

PARAFUSO ASSENTO



Código	Descrição	Emb.
31552	PARAFUSO ASSENTO	1UN
26097	PARAFUSO CX ACOPLADA	1UN

COPO FILTRO CROMADO



Código	Descrição	Emb.
21414	ABS S/VELA	1UN

CORRENTE BLUKIT CAIXA ACOPLADA



Código	Descrição	Emb.
26096	CORRENTE BLUKIT CAIXA ACOPLADA	1UN

DUCHA HIG REGISTRO ABS



Código	Descrição	Emb.
32143	CRAMADA 1,0 303984	1UN

DUCHA HIGIENICA ABS



Código	Descrição	Emb.
32142	BRANCA 1,0 203226	1UN

DUCHA HIGIENICA METEL CROMADO



Código	Descrição	Emb.
21390	C-40 1739	1UN

DUCHA HIGIENICA METEL CROMADO



Código	Descrição	Emb.
21391	C-50 1739	1UN

DUCHA HIGIENICA METEL CROMADO



Código	Descrição	Emb.
21392	C-52 1739	1UN

DUCHA HIGIENICA REG ABS 1,20 220910



Código	Descrição	Emb.
17794	REGISTRO ABS 1,20 220910	1UN

DUCHA HIGIENICA REGISTRO



Código	Descrição	Emb.
10010	METAL 1,20 203031	1UN

LAVATICO PLASTICO VAL BRANCO



Código	Descrição	Emb.
16785	36X26	1UN

LAVATORIO PLASTICO PEQUENO



Código	Descrição	Emb.
10189	34X25 BRANCO	1UN

ENGATE DUCHA HIGIENICA CROMADO



Código	Descrição	Emb.
26019	1,2	1UN

ANEL VEDAÇÃO BORRACHA



Código	Descrição	Emb.
7112	150MM AMANCO	1 UN
11768	038/40MM AMANCO	1 UN
11769	050MM AMANCO	1 UN
11770	075MM AMANCO	1 UN

AREJADOR JAPONES



Código	Descrição	Emb.
11327	AREJADOR JAPONES	1 UN

PIA INOX



Código	Descrição	Emb.
37417	E 1,60MT DUPLA STAND-ARD	1 UN
37213	G 2,00MT STANDARD	1 UN
37212	F 1,80MT STANDARD	1 UN
37211	D 1,50MT STANDARD	1 UN
37210	C 1,40MT INFINITY	1 UN
37209	B 1,20MT INFINITY	1 UN
37208	A 1,00 MT LISA STANDARD	1 UN

ELETRODUTO CORRUGADO



Código	Descrição	Emb.
37397	A 1/2X50M TOPFLEX PRETO	RL C/0050 MT
37396	B 3/4X50M TOPFLEX PRETO	RL C/0050 MT

ELETRODUTO CORRUGADO



Código	Descrição	Emb.
37395	C 1X25M TOPFLEX AZUL	RL C/0025 MT
37393	B 3/4X50M TOPFLEX AZUL	RL C/0050 MT

DUTO CORRUGADO



Código	Descrição	Emb.
37217	I 4" X 50MT PT TOPFLEX	RL C/0050 MT
37216	H 3" X 50MT PT TOPFLEX	RL C/0050 MT

ACABAMENTOS

ACABAMENTO REGISTRO CROMADO



Código	Descrição	Emb.
21429	C-31 3/4	1UN

ACABAMENTO REGISTRO CROMADO



Código	Descrição	Emb.
21383	C-33 3/4	1UN

ACABAMENTO REGISTRO CROMADO



Código	Descrição	Emb.
21387	C-40 1.1/2	1UN

ACABAMENTO REGISTRO CROMADO



Código	Descrição	Emb.
21384	C-40 3/4	1UN

ACABAMENTO REGISTRO CROMADO



Código	Descrição	Emb.
21388	C-50 1.1/2	1UN

ACABAMENTO REGISTRO CROMADO



Código	Descrição	Emb.
21385	C-50 3/4	1UN

AREJADOR ARTICULADOR



Código	Descrição	Emb.
25385	ABS	1UN

BICO TORNEIRA ZAMAC POP



Código	Descrição	Emb.
24883	1/2 X 1/2	1UN
24884	3/4 X 1/2	1UN

ACABAMENTO PARA VALVULA DOCOL



Código	Descrição	Emb.
21249	CROMADA	1UN

ACABAMENTO PARA VALVULA HYDRA



Código	Descrição	Emb.
22080	CROMADA	1UN

ACIONAMENTO CAIXA ACOPLADA LATERAL



Código	Descrição	Emb.
18193	CROMADA	1UN

VALVULA PARA LAVATORIO ABS



Código	Descrição	Emb.
37204	PRETO 7/8X70MM	1 UN
37205	PRETO 1.1/4	1 UN

SIFAO COPO PAREDE LAVATORIO



Código	Descrição	Emb.
37203	PRET DN38	1 UN

SIFAO COPO PAREDE LAVATORIO



Código	Descrição	Emb.
37202	PRETO 7/8X1.1/2	1 UN

SIFAO SANFONADO COPO PRETO



Código	Descrição	Emb.
37173	UNIV 80CM	1 UN

ACABAMAMENTO VALVULA



Código	Descrição	Emb.
37174	PRETO	1 UN
37176	PRETO	1 UN

ACABAMAMENTO VALVULA



Código	Descrição	Emb.
37175	LUXO PRETO	1 UN

ACABAMENTO REGULAR



Código	Descrição	Emb.
37154	BELLA PRETO ABS BLUKIT	1 UN

ACABAMENTO REGULAR



Código	Descrição	Emb.
37152	C-50 PRETO ABS	1 UN
37153	C-40 PRETO ABS	1 UN

GRELHA REDONDA



Código	Descrição	Emb.
37389	BRANCA 15X15 ABRE E FECHA	1 UN
37388	BRANCA 10X10 ABRE E FECHA	1 UN

GRELHA QUADRADA



Código	Descrição	Emb.
37391	BRANCA 15X15 ABRE E FECHA	1 UN
37390	BRANCA 10X10 ABRE E FECHA	1 UN

PORTA GRELHA



Código	Descrição	Emb.
37928	RED 150MM INOX	1 UN
37927	RED 100MM INOX	1 UN

PORTA GRELHA QUADRADA



Código	Descrição	Emb.
37926	150MM INOX	1 UN
37925	100MM INOX	1 UN

CAIXA DE GORDURA

CAIXA DE GORDURA QUADRADA RED



Código	Descrição	Emb.
17279	250X150X50 2550	1UN
17280	250X150X75	1UN
23408	250X172X50	1UN

CAIXA DE GORDURA QUADRADA



Código	Descrição	Emb.
35781	250X172X50	1UN
35782	250X250X75/100	1UN
23714	250X250X75/100 CESTO	1UN
35817	250X250X75/100	1UN

CAIXA GORDURA MULTIPLA COM CESTA



Código	Descrição	Emb.
29620	20L RED	1UN

CAIXA GORDURA MULTIPLA COM CESTA



Código	Descrição	Emb.
29620	20L RED	1UN

CAIXA MULTIPLA INSPEÇÃO/PASSAGEM



Código	Descrição	Emb.
26349	4,5L PRETA	1UN

CAIXA MULTIPLA INSPEÇÃO/PASSAGEM



Código	Descrição	Emb.
29621	41L PRETA	1UN

CAIXA PLUVIAL GRELHA



Código	Descrição	Emb.
31815	4,5L PRETA	1UN

CAIXA SIFONADA QUADRADA



Código	Descrição	Emb.
17281	100X100X50	1UN

CAIXA SIFONADA QUADRADA



Código	Descrição	Emb.
20840	150X150X50	1UN
17023	150X175X75	1UN

PROLONGADOR CAIXA GORDURA PASSAGEM



Código	Descrição	Emb.
26929	40X41 PRETA	1UN

PROLONGADOR CAIXA GORDURA PASSAGEM



Código	Descrição	Emb.
28824	PQ 20X20 PRETA	1UN

RALO LINEAR 6,8X70CM GRELHA



Código	Descrição	Emb.
26183	BRANCA	1UN
26180	6,8X50CM BRANCA	1UN

GRELHA RED INOX



Código	Descrição	Emb.
37765	15X15 S/CAIXI	1 UN
37763	10X10 S/CAIXI	1 UN

GRELHA RED INOX



Código	Descrição	Emb.
37764	15X15 CAIXILHO	1 UN
37762	10X10 CAIXILHO	1 UN

ESGOTO

CURVA ESGOTO CURTA



Código	Descrição	Emb.
11982	90 X 040MM	1UN
11983	90 X 050MM	1UN
9304	90 X 075MM	1UN
11984	90 X 100MM	1UN

CURVA ESGOTO LONGA



Código	Descrição	Emb.
20964	45 X 040MM	1UN
20965	45 X 050MM	1UN
20966	45 X 075MM	1UN
20967	45 X 100MM	1UN
20968	45 X 150MM	1UN

CURVA ESGOTO LONGA



Código	Descrição	Emb.
22001	90 X 040MM	1UN
22002	90 X 050MM	1UN
22003	90 X 075MM	1UN
22004	90 X 100MM	1UN
28232	90 X 150MM	1UN

CURVA SOLDAVEL 90 X 20MM KRONA



Código	Descrição	Emb.
11985	90 X 20MM	1UN
11986	90 X 25MM	1UN
12775	90 X 32MM	1UN
12776	90 X 40MM	1UN
11987	90 X 50MM	1UN
13845	90 X 60MM	1UN

JOELHO ESGOTO



Código	Descrição	Emb.
11988	45 X 040MM	1UN
11989	45 X 050MM	1UN
11990	45 X 075MM	1UN
11991	45 X 100MM	1UN
12797	45 X 150MM	1UN
11993	90 X 040MM	1UN

JOELHO ESGOTO 90 C/VISITA



Código	Descrição	Emb.
9305	100X50MM	1UN

JOELHO ESGOTO C/ANEL



Código	Descrição	Emb.
21869	90 X 40MM	1UN

JOELHO LR



Código	Descrição	Emb.
12000	20 X 1/2"	1UN
12001	25 X 1/2"	1UN
12002	25 X 3/4"	1UN

JOELHO LR B LATAO



Código	Descrição	Emb.
11997	20 X 1/2"	1UN
11998	25 X 1/2"	1UN
11999	25 X 3/4"	1UN

JOELHO ESGOTO



Código	Descrição	Emb.
100	45 X 150MM AMANCO	1 UN
105	90 X 150MM AMANCO	1 UN
11840	45 X 040MM AMANCO	1 UN
11841	45 X 050MM AMANCO	1 UN
11842	45 X 075MM AMANCO	1 UN
11843	45 X 100MM AMANCO	0001
11844	90 X 040MM AMANCO	1 UN
11845	90 X 050MM AMANCO	1 UN
11846	90 X 075MM AMANCO	1 UN
11847	90 X 100MM AMANCO	1 UN

JOELHO ESGOTO



Código	Descrição	Emb.
35346	45 X 150MM SHIVA	1 UN
35347	45 X 200MM SHIVA	1 UN
35348	90 X 150MM SHIVA	1 UN
11848	40MM AMANCO	1 UN

JOELHO ROSCA A



Código	Descrição	Emb.
11855	90 X 1/2 AMANCO	1 UN
24852	90 X 3/4 AMANCO	1 UN

JOELHO SOLDAVEL



Código	Descrição	Emb.
7072	90 X 75MM AMANCO	0001
7084	45 X 40MM AMANCO	1 UN
11858	45 X 20MM AMANCO	1 UN
11859	45 X 25MM AMANCO	1 UN
11861	45 X 32MM AMANCO	1 UN
11862	45 X 50MM AMANCO	1 UN
11863	45 X 60MM AMANCO	1 UN
11864	90 X 20MM AMANCO	1 UN
11865	90 X 25MM AMANCO	1 UN
11866	90 X 32MM AMANCO	1 UN
11867	90 X 40MM AMANCO	1 UN
11868	90 X 50MM AMANCO	1 UN
11869	90 X 60MM AMANCO	1 UN

JUNCAO ESGOTO



Código	Descrição	Emb.
7195	150 X 100MM AMANCO	1 UN
11870	040MM AMANCO	1 UN
11871	050MM AMANCO	1 UN
11873	075MM AMANCO	1 UN
11874	100 X 50MM AMANCO	0001
11875	100 X 75MM AMANCO	0001
11876	100MM AMANCO	1 UN
12067	075 X 50MM AMANCO	1 UN
35350	100MM SHIVA	1 UN
35352	150MM SHIVA	1 UN

LUVA



Código	Descrição	Emb.
8164	LR 40 X 1.1/4 AMANCO	0001
11888	LR B LATAO 20 X 1/2 AMANCO	1 UN
11889	LR B LATAO 25 X 1/2 AMANCO	1 UN
11890	LR B LATAO 25 X 3/4 AMANCO	1 UN
11891	LR 20 X 1/2 AMANCO	1 UN
11892	LR 25 X 1/2 AMANCO	1 UN
11893	LR 25 X 3/4 AMANCO	1 UN
11894	LR 50 X 1.1/2 AMANCO	0001

ESGOTO

CAP ESGOTO



Código	Descrição	Emb.
5973	150MM AMANCO	1 UN
11801	040MM AMANCO	1 UN
11802	050MM AMANCO	1 UN
11803	075MM AMANCO	1 UN
11804	100MM AMANCO	1 UN
24004	1/2 AMANCO	1 UN
24005	3/4 AMANCO	1 UN
24006	1 AMANCO	1 UN

CAP SOLDAVEL



Código	Descrição	Emb.
11805	020MM AMANCO	1 UN
11806	025MM AMANCO	1 UN
11807	032MM AMANCO	1 UN
11808	050MM AMANCO	1 UN
13013	040MM AMANCO	1 UN
24009	060MM AMANCO	1 UN

CURVA ESGOTO CURTA



Código	Descrição	Emb.
8441	90 X 075MM AMANCO	1 UN
11810	90 X 040MM AMANCO	1 UN
11811	90 X 050MM AMANCO	1 UN
11812	90 X 100MM AMANCO	1 UN
11813	45 X 040MM AMANCO	1 UN
11814	90 X 040MM AMANCO	1 UN
11815	90 X 050MM AMANCO	1 UN
11816	90 X 075MM AMANCO	1 UN
11817	90 X 100MM AMANCO	1 UN
24011	45 X 050MM AMANCO	1 UN
24012	45 X 075MM AMANCO	1 UN
24013	45 X 100MM AMANCO	1 UN

CURVA ESGOTO LONGA



Código	Descrição	Emb.
35344	45 X 150MM SHIVA	1 UN
35345	90 X 150MM SHIVA	1 UN

CURVA SOLDAVEL



Código	Descrição	Emb.
7457	90 X 60MM AMANCO	0001
11818	90 X 20MM AMANCO	1 UN
11819	90 X 25MM AMANCO	1 UN
11820	90 X 32MM AMANCO	1 UN
11821	90 X 40MM AMANCO	1 UN
11822	45 X 32MM AMANCO	0001
11823	90 X 50MM AMANCO	1 UN
24014	45 X 60MM AMANCO	1 UN
24019	45 X 25MM AMANCO	1 UN
24020	45 X 40MM AMANCO	1 UN
24021	45 X 50MM AMANCO	1 UN
24371	45 X 20MM AMANCO	1 UN

JOELHO



Código	Descrição	Emb.
11849	LR B LATAO 20 X 1/2	0001
11850	LR B LATAO 25 X 1/2	1 UN
11851	LR B LATAO 25 X 3/4	1 UN
11852	LR 20 X 1/2"	1 UN
11853	LR 25 X 1/2"	1 UN
11854	LR 25 X 3/4"	1 UN

LUVA CORRER ESGOTO



Código	Descrição	Emb.
9515	040MM AMANCO	0001
9516	100MM AMANCO	0001
9858	050MM AMANCO	0001
9859	075MM AMANCO	0001

LUVA CORRER ROSCA A



Código	Descrição	Emb.
24063	1/2 AMANCO	1 UN
24064	3/4 AMANCO	1 UN
24065	1 AMANCO	1 UN
9860	32MM AMANCO	0001
9861	40MM AMANCO	0001
9862	20MM AMANCO	0001
11882	25MM AMANCO	1 UN
11883	50MM AMANCO	0001
24853	60MM AMANCO	1 UN

LUVA ESGOTO



Código	Descrição	Emb.
7196	150MM AMANCO	1 UN
11884	040MM AMANCO	1 UN
11885	050MM AMANCO	0001
11886	075MM AMANCO	1 UN
11887	100MM AMANCO	1 UN
35356	200MM SHIVA	1 UN

LUVA LR



Código	Descrição	Emb.
13016	32 X 1 AMANCO	1 UN

LUVA LR B LATAO



Código	Descrição	Emb.
24026	32 X 1 AMANCO	1 UN

LUVA REDONDA ROSCA



Código	Descrição	Emb.
11895	3/4 X 1/2 AMANCO	1 UN
24027	1 X 3/4 AMANCO	1 UN

LUVA ROSCA A



Código	Descrição	Emb.
11896	1/2 AMANCO	50UN
11897	3/4 AMANCO	1 UN
7467	1 AMANCO	1 UN

LUVA SOLDAVEL



Código	Descrição	Emb.
7085	40MM AMANCO	1 UN
11898	20MM AMANCO	1 UN
11899	25MM AMANCO	1 UN
11900	32MM AMANCO	1 UN
11901	50MM AMANCO	1 UN
11902	60MM AMANCO	0001

LUVA SOLDAVEL REDONDA



Código	Descrição	Emb.
11903	25 X 20MM AMANCO	1 UN
24028	32 X 25MM AMANCO	1 UN
24029	40 X 32MM AMANCO	1 UN
24030	50 X 25MM AMANCO	1 UN
24031	60 X 50MM AMANCO	1 UN

ESGOTO

REDONDA EXCENT ESGOTO



Código	Descrição	Emb.
174	150X100 AMANCO	01 UN
11913	075X050 AMANCO	1 UN
11914	100X050 AMANCO	01 UN
11915	100X075 AMANCO	1 UN

TEE ESGOTO



Código	Descrição	Emb.
197	150MM AMANCO	1 UN
11927	050MM AMANCO	1 UN
11928	075 X 050MM AMANCO	1 UN
11929	075MM AMANCO	1 UN
11930	100 X 050MM AMANCO	1 UN
11931	100 X 075MM AMANCO	0001
11932	100MM AMANCO	01 UN
35360	150MM SHIVA	1 UN

TUBO ESGOTO



Código	Descrição	Emb.
304	100MM AMANCO	0001
308	150MM AMANCO	0001
326	T40MM AMANCO	1 BR
328	50MM AMANCO	0001
329	75MM AMANCO	0001
7274	250MM AMANCO	01 UN

LUVA ESGOTO



Código	Descrição	Emb.
12017	040MM	1UN
12018	050MM	1UN
12019	075MM	1UN
12020	100MM	1UN
12798	150MM	1UN

LUVA LR



Código	Descrição	Emb.
9778	20 X 1/2	1UN
9776	25 X 1/2	1UN
9777	25 X 3/4	1UN
12794	32 X 1	1UN
13849	40 X 1.1/4	1UN
12795	50 X 1.1/2"	1UN

BUCHA SOLDÁVEL



Código	Descrição	Emb.
8160	32 X 20MM AMANCO	1 UN
11785	40 X 25MM AMANCO	1 UN
11786	50 X 25MM AMANCO	1 UN
11787	50 X 32MM AMANCO	1 UN
11788	60 X 25MM AMANCO	1 UN

BUCHA REDONDA SOLDÁVEL CURTA



Código	Descrição	Emb.
8161	40 X 32MM AMANCO	1 UN
11781	25 X 20MM AMANCO	1 UN
11783	50 X 40MM AMANCO	1 UN
11784	60 X 50MM AMANCO	1 UN
11782	32 X 25MM AMANCO	1 UN

BUCHA REDONDA ROSCA A



Código	Descrição	Emb.
11778	3/4" X 1/2" AMANCO	1 UN
11779	1" X 3/4" AMANCO	1 UN
23988	1 X 1/2 AMANCO	1 UN

BUCHA REDONDA ESGOTO LONGA



Código	Descrição	Emb.
11780	50 X 40MM AMANCO	1 UN

ESGOTO

TEE ESGOTO



Shiva

Código	Descrição	Emb.
36771	100 X 050MM	1 UN
36769	040MM	UN C/10 PÇS

JOELHO ESGOTO



Shiva

Código	Descrição	Emb.
36768	45 X 075MM	UN C/10 PÇS

CURVA ESGOTO LONGA



Shiva

Código	Descrição	Emb.
36767	90 X 100MM	0001 UN
36766	90 X 075MM	1 UN
36765	90 X 040MM	1 UN

CURVA ESGOTO LONGA



Shiva

Código	Descrição	Emb.
36763	45 X 100MM	1 UN
36762	45 X 050MM	1 UN
36761	45 X 040MM	1 UN

CAP ESGOTO



Shiva

Código	Descrição	Emb.
36760	100MM	1 UN
36758	050MM	1 UN
36757	040MM	1 UN

ANEL VED



Shiva

Código	Descrição	Emb
38097	075MM SHIVA	1 UN
38098	100MM SHIVA	1 UN

BUCHA RED



Shiva

Código	Descrição	Emb
38100	25 X 20MM	50 UN
38101	32 X 25MM	50 UN
38102	40 X 32MM	50 UN

CURVA ESG



Shiva

Código	Descrição	Emb
38104	90 X 050MM	1 UN

CURVA SOLD



Shiva

Código	Descrição	Emb
38105	90 X 25MM	10 UN
38106	90 X 50MM	10 UN

JOELHO LR



Shiva

Código	Descrição	Emb
38107	B LATAO 25 X 3/4	10 UN

JOELHO SOLD



Shiva

Código	Descrição	Emb
38108	90 X 60MM	05 UN

LUVA LR



Shiva

Código	Descrição	Emb
38109	B LATAO 25 X 3/4	10 UN

ROSCAVEIS

JOELHO ROSCA



Código	Descrição	Emb.
12003	A 90 X 1/2	1UN
12004	B 90 X 3/4	1UN
21011	C 90 X 1	1UN
20969	3/4 X 1/2	1UN

LUVA DE REDUÇÃO ROSCA



Código	Descrição	Emb.
22007	3/4 X 1/2	1UN

LUVA ROSCA A



Código	Descrição	Emb.
9301	1/2	1UN
9302	3/4	1UN
20977	1	1UN
20978	1.1/4	1UN
20979	1.1/2	1UN
20980	2	1UN

JUNCAO ESGOTO



Código	Descrição	Emb.
9306	050MM	1UN
9308	075 X 50MM	1UN
9307	075MM	1UN
12015	100 X 50MM	1UN
9309	100 X 75MM	1UN
12016	100MM	1UN
20972	150 X 100MM	1UN

LUVA DE CORRER ESGOTO C/ANEL



Código	Descrição	Emb.
12801	040MM	1UN
12802	050MM	1UN
20973	075MM	1UN
12803	100MM	1UN
31540	150MM	1UN

LUVA LR B LATAO



Código	Descrição	Emb.
12021	20 X 1/2	1UN
12022	25 X 1/2	1UN
12023	25 X 3/4	1UN

TEE LR



Código	Descrição	Emb.
11936	25 X 1/2 AMANCO	1 UN
11937	25 X 3/4 AMANCO	1 UN
11934	25 X 3/4" AMANCO	1 UN

TEE LR B LATAO



Código	Descrição	Emb.
8443	20 X 1/2" AMANCO	0001
11933	25 X 1/2" AMANCO	1 UN

TEE ROSCA A



Código	Descrição	Emb.
11938	1/2" AMANCO	1 UN
11939	3/4" AMANCO	1 UN

SOLDÁVEIS

CAP ROSCA



Código	Descrição	Emb.
20958	A 1/2"	1UN
20959	B 3/4"	1UN
20960	C 1"	1UN

TUBO SOLDAVEL



Código	Descrição	Emb.
21744	20MM	1UN
21625	25MM	1UN
21745	32MM	1UN
21746	40MM	1UN
21626	50MM	1UN
21747	60MM	1UN

UNIAO SOLDAVEL



Código	Descrição	Emb.
12789	20MM	1UN
12790	25MM	1UN
12791	32MM	1UN
12792	40MM	1UN
12793	50MM	1UN
13848	60MM	1UN

TEE

TEE LR B LATAO



Código	Descrição	Emb.
34152	20 X 1/2"	1UN
34207	25 X 1/2"	1UN
34206	25 X 3/4"	1UN

TEE ESGOTO



Código	Descrição	Emb.
12045	040MM	1UN
12046	050MM	1UN
9310	075 X 050MM	1UN
12047	075MM	1UN
12048	100 X 050MM	1UN
9311	100 X 075MM	1UN
12049	100MM	1UN
12800	150 X 100MM	1UN
12799	150MM	1UN

TEE LR



Código	Descrição	Emb.
12050	20 X 1/2"	1UN
12051	25 X 1/2"	1UN
12052	25 X 3/4"	1UN

TEE LR B LATAO



Código	Descrição	Emb.
12053	20 X 1/2"	1UN
12054	25 X 1/2"	1UN
12055	25 X 3/4"	1UN

TEE RED ROSCA



Código	Descrição	Emb.
22009	3/4 X 1/2"	1UN
9303	1/2"	1UN
12056	3/4"	1UN

TEE SOLDAVEL



Código	Descrição	Emb.
12057	20MM	1UN
12058	25MM	1UN
12059	32MM	1UN
12060	40MM	1UN
12061	50MM	1UN
12783	60MM	1UN

SOLDÁVEIS

JOELHO SOLDÁVEL



Código	Descrição	Emb.
12008	90 X 20MM	1UN
12009	90 X 25MM	1UN
12010	90 X 32MM	1UN
12011	90 X 40MM	1UN
12012	90 X 50MM	1UN
12779	90 X 60MM	1UN

LUVA SOLDÁVEL



Código	Descrição	Emb.
12031	20MM	1UN
12032	25MM	1UN
12033	32MM	1UN
12034	40MM	1UN
12035	50MM	1UN
12780	60MM	1UN

JOELHO SOLD



Código	Descrição	Emb.
12779	90 X 60MM	1UN

LUVA SOLDÁVEL REDUÇÃO



Código	Descrição	Emb.
12036	25 X 20MM	1UN
13847	32 X 25MM	1UN
20983	40 X 32MM	1UN
20984	50 X 25MM	1UN
22104	60 X 50MM	1UN

JOELHO SOLDÁVEL



Código	Descrição	Emb.
12013	25 X 20MM	1UN

JOELHO SOLDÁVEL



Código	Descrição	Emb.
12005	45 X 20MM	1UN
12006	45 X 25MM	1UN
12777	45 X 32MM	1UN
12778	45 X 40MM	1UN
12007	45 X 50MM	1UN
13846	45 X 60MM	1UN

LUVA DE CORRER SOLDÁVEL



Código	Descrição	Emb.
12781	20MM	1UN
12027	25MM	1UN
12028	32MM	1UN
12029	40MM	1UN
12030	50MM	1UN
12782	60MM	1UN

JOELHO SOLDÁVEL REDONDA



Código	Descrição	Emb.
8659	25 X 20MM AMANCO	1 UN

JUNCAO ESGOTO



Código	Descrição	Emb.
12014	040MM	1UN

UNIAO SOLDAVEL



Código	Descrição	Emb.
8163	20MM AMANCO	01 UN
11957	25MM AMANCO	1 UN
11958	32MM AMANCO	1 UN
11959	40MM AMANCO	1 UN
11960	50MM AMANCO	1 UN
11961	60MM AMANCO	1 UN

TUBO SOLDAVEL



Código	Descrição	Emb.
335	20MM AMANCO	1 BR
341	25MM AMANCO	0001
342	32MM AMANCO	0005
343	40MM AMANCO	0001
344	50MM AMANCO	0001
345	60MM AMANCO	0001

TEE SOLDAVEL REDONDA LR



Código	Descrição	Emb.
24047	32X3/4 AMANCO	1 UN

TEE SOLDAVEL REDONDA



Código	Descrição	Emb.
8157	40 X 25MM AMANCO	1 UN
8158	50 X 32MM AMANCO	1 UN
8159	40 X 32MM AMANCO	01 UN
11946	25 X 20MM AMANCO	01 UN
11947	32 X 25MM AMANCO	01 UN
11948	50 X 25MM AMANCO	01 UN
24042	50 X 20MM AMANCO	1 UN

TEE SOLDAVEL



Código	Descrição	Emb.
11940	20MM AMANCO	1 UN
11941	25MM AMANCO	1 UN
11942	32MM AMANCO	1 UN
11943	40MM AMANCO	1 UN
11944	50MM AMANCO	1 UN
11945	60MM AMANCO	1 UN

TEE SOLDAVEL REDUÇÃO



Código	Descrição	Emb.
12062	25 X 20MM	1UN
12063	50 X 25MM	1UN
12787	50 X 32MM	1UN

JUNCAO ADAP "Y"



Código	Descrição	Emb.
26020	1/2 CR 1147	1UN

JUNCAO ADAPTADOR "Y" P/ FILTRO



Código	Descrição	Emb.
29379	1/2	1UN

ADAPTADOR FLANGE AJU C/VED



Código	Descrição	Emb.
8179	20X1/2"	1UN
8180	25X3/4"	1UN
8181	32X1"	1UN
20939	40X1.1/4"	1UN
8182	50X1.1/2"	1UN
20940	60X2"	1UN

SOLDÁVEIS

BUCHA DE REDUÇÃO ESGOTO LONGA



Código	Descrição	Emb.
11970	50 X 40MM	1UN

BUCHA DE REDUÇÃO ROSCA



Código	Descrição	Emb.
11971	A 3/4 X 1/2"	1UN
22045	B 1 X 1/2	1UN
13844	B 1 X 3/4	1UN

BUCHA DE REDUÇÃO SOLDAVEL CURTA



Código	Descrição	Emb.
11972	25 X 20MM	1UN
11973	32 X 25MM	1UN
12768	40 X 32MM	1UN
12769	50 X 40MM	1UN
20953	60 X 50MM	1UN

BUCHA DE REDUÇÃO SOLDAVEL LONGA



Código	Descrição	Emb.
12771	40 X 25MM	1UN
11974	50 X 25MM	1UN
12772	50 X 32MM	1UN
13839	60 X 25MM	1UN

CAP SOLDAVEL KRONA



Código	Descrição	Emb.
11979	020MM	1UN
11980	025MM	1UN
12773	032MM	1UN
12774	040MM	1UN
11981	050MM	1UN
13843	060MM	1UN

CAP ESGOTO



Código	Descrição	Emb.
11975	040MM	1UN
11976	050MM	1UN
11977	075MM	1UN
11978	100MM	1UN
12796	150MM	1UN

ADAPTADOR CURTO



Código	Descrição	Emb.
11751	LR 20 X 1/2" AMANCO	1 UN
11752	LR 25 X 3/4" AMANCO	1 UN
11754	LR 40 X 1.1/4" AMANCO	1 UN
11755	LR 50 X 1.1/2" AMANCO	1 UN
11756	LR 60 X 2" AMANCO	1 UN

ADAPTADOR FLANGE



Código	Descrição	Emb.
11757	20X1/2" AMANCO AJU C/ VEDAÇÃO	1 UN
11758	25X3/4" AMANCO AJU C/ VEDAÇÃO	1 UN
11759	32X1" AMANCO AJU C/ VEDAÇÃO	1 UN
11761	50X1.1/2" AMANCO AJU C/ VEDAÇÃO	1 UN
11762	60X2" AMANCO AJU C/ VEDAÇÃO	1 UN
12191	40X1.1/4" AMANCO AJU C/ VEDAÇÃO	1 UN

ADAPTADOR CURTO LR



Código	Descrição	Emb.
11966	20 X 1/2"	1UN
11967	25 X 3/4"	1UN
11968	32 X 1"	1UN
9300	40 X 1.1/4"	1UN
11969	50 X 1.1/2"	1UN
12767	60 X 2"	1UN

VEDAÇÃO



Código	Descrição	Emb.
36113	VEDAÇÃO	1 UN

SUPOORTE DE PLÁSTICO



Código	Descrição	Emb.
36112	CALHA	1 UN

SUPOORTE DE METAL



Código	Descrição	Emb.
36114	CALHA	1 UN

SUPOORTE DE METAL DOBRADO



Código	Descrição	Emb.
36115	SUPOORTE METAL DOBRADO	1 UN

JOELHO 90°



Código	Descrição	Emb.
36110	CALHA	1 UN

JOELHO 60°



Código	Descrição	Emb.
36109	CALHA	1 UN

ESQUADRO INTERNO



Código	Descrição	Emb.
36108	CALHA	1 UN

ESQUADRO EXTERNO



Código	Descrição	Emb.
36107	CALHA	1 UN

EMENDA



Código	Descrição	Emb.
36106	CALHA	1 UN

CONDUTOR DE TUBO



Código	Descrição	Emb.
36105	100X3	1 UN

CALHA



Código	Descrição	Emb.
36111	170X3	1 UN

CABECEIRA ESQUERDA



Código	Descrição	Emb.
36104	CALHA	1 UN

SISTEMA PARA CALHA

CABECEIRA DIREITA



Código	Descrição	Emb.
36103	CALHA	1 UN

BOCAL



Código	Descrição	Emb.
36101	CALHA	1 UN

ACOPLAMENTO BOCAL



Código	Descrição	Emb.
36100	CALHA	1 UN

ABRAÇADEIRA



Código	Descrição	Emb.
36102	CALHA	1 UN

CAIXA SIFONADA QUADRADA



Código	Descrição	Emb.
37823	100X100X50 BRANCA	1 UN

ADESIVO PVC EXTRA FORTE



Código	Descrição	Emb.
37813	850 GR	1 UN
37812	175GR C/P	1 UN
37728	850 GR AZUL	1 UN
37727	175 GR AZUL COM PINCEL	1 UN

RESISTENCIA MAXI DUCHA ULTR



Código	Descrição	Emb.
37941	ULTR 5500W 127V	1 UN
37940	ULTR 4600W 127V	1 UN

RESISTENCIA ULTR



Código	Descrição	Emb.
37939	ULTR 5500W 127V	1 UN

RESISTENCIA



Código	Descrição	Emb.
37938	4T 5500W 127V	1 UN

CHUVEIRO MULT



Código	Descrição	Emb.
37937	5500W/127V	1 UN

CHUVEIRO ELET 5500W/127V



Código	Descrição	Emb.
37936	5500W/127V	1 UN

CALHA (SUPORTE PLASTICO)



granplast

Código	Descrição	Emb.
37805	SUPORTE PLASTICO	1 UN

CALHA (SUPORTE METALICO)



granplast

Código	Descrição	Emb.
37807	SUPORTE METALICO	1 UN

CALHA (HASTE)



granplast

Código	Descrição	Emb.
37808	HASTE	1 UN

CALHA (ESQUADRO INTERNO)



granplast

Código	Descrição	Emb.
37801	ESQUADRO INTERNO	1 UN
37802	ESQUADRO EXTERNO	1 UN

CALHA (EMENDA)



granplast

Código	Descrição	Emb.
37806	EMENDA	1 UN


CALHA (CALHA 170X3)



granplast

Código	Descrição	Emb.
37799	CALHA 170X3	1 UN

CALHA (CABECEIRA ESQUERDA)



granplast

Código	Descrição	Emb.
37803	CABECEIRA ESQUERDA	1 UN
37804	CABECEIRA DIREITA	1 UN

CALHA (BOCAL)



granplast

Código	Descrição	Emb.
37800	BOCAL	1 UN

CAIXA DESC



granplast

Código	Descrição	Emb
38292	6 LTS CINZA CLARO	C/001 UN

GRELHA REDONDA CROMADA



Código	Descrição	Emb.
37601	100MM	20 UN

ESPUDE UNIVERSAL



Código	Descrição	Emb.
37449	BRANCO	SC C/0020 UN

VALVULA TANQUE



Código	Descrição	Emb.
37233	1.1/4 BCA V9	1 UN

VALVULA PIA PVC



Código	Descrição	Emb.
37234	BRANCA V2 CURTA	1 UN

VALVULA LAVAT/TANQUE



Código	Descrição	Emb.
37232	V8 CROMADA	1 UN

VALVULA LAVAT/TANQUE PVC



Código	Descrição	Emb.
37231	V8	1 UN

SIFAO SANFONADO UNIVERSAL



Código	Descrição	Emb.
37227	PRETO 1,50M	1 UN

SIFAO SANFONADO UNIVERSAL



Código	Descrição	Emb.
37229	CROMADA 72CM SOCEL	1 UN

SIFAO SANFONADO TRIPLO



Código	Descrição	Emb.
37228	PRETO	1 UN

SIFAO SANFONADO DUPLO



Código	Descrição	Emb.
37226	PRETO 72CM	1 UN

SIFAO SANFONADO DUPLO



Código	Descrição	Emb.
37230	CROMADA	1 UN

TAMPA PARA VALVULA



Código	Descrição	Emb.
37225	PIA E LAVATORIO	1 UN

RALO SIFONADA QUADRADO



Código	Descrição	Emb.
37224	BRANCO 100X100X40	1 UN

PORTA GRELHA QUADRADA



Código	Descrição	Emb.
37223	100MM BRANCA	20 UN

CAIXA SIFONADA QUADRADA



Código	Descrição	Emb.
37222	100X100X50 CROMADA	1 UN

CAIXA SIFONADA QUADRADA



Código	Descrição	Emb.
37221	100X100X50 BRANCA	1 UN

TAPA FURO TEE SOLDÁVEL



Código	Descrição	Emb.
37915	50MM	1 UN
37914	32MM	1 UN
37913	25MM	1 UN
37912	20MM	1 UN

TAPA FURO TEE ESGOTO



Código	Descrição	Emb.
37911	75X75MM	1 UN
37910	50X50MM	1 UN
37909	150X100MM	1 UN
37908	100X75MM	1 UN
37907	100X50MM	1 UN
37906	100X100MM	1 UN

TAPA FURO LUVA SOLDÁVEL



Código	Descrição	Emb.
37905	50MM	1 UN
37904	32MM	1 UN
37903	25MM	1 UN
37902	20MM	1 UN

RALO OCULTO QUADRADA



Código	Descrição	Emb.
37901	BRANCO 15X15	1 UN
37900	BRANCO 10X10	1 UN

BOLSA VASO SAIDA



Código	Descrição	Emb.
37899	PRETA ADAPT EXCEN	1 UN

BLOQUEADOR DE AR PVC



Código	Descrição	Emb.
37898	25MM	1 UN

CHUVEIROS

CHUVEIRO C/BRACO C/REG



Código	Descrição	Emb.
17318	PVC 05"	1UN

CHUVEIRO C/BRACO C/REG



Código	Descrição	Emb.
17317	PVC 05"	1UN

CHUVEIRO C/BRACO C/REG



Código	Descrição	Emb.
23729	PVC 08"	1UN

CHUVEIRO COM BRACA S/REG



Código	Descrição	Emb.
28491	BRANCO PVC 04"	1UN
28393	BRANCO PVC 07"	1UN

CHUVEIRO COM BRACO S/REG



Código	Descrição	Emb.
28394	CROMADO PVC 07"	1UN

CHUVEIRO COM BRACO S/REG



Código	Descrição	Emb.
28395	BRANCO PVC 10"	1UN

NIPEL ROSCA A



Código	Descrição	Emb.
12037	1/2"	1UN
12038	3/4"	1UN
16596	1"	1UN
32037	1.1/4"	1UN
12025	1.1/2"	1UN
32038	2"	1UN

PROLONGADOR PVC



Código	Descrição	Emb.
10194	20MM 2800	1UN
10195	40MM 2801	1UN

REDUÇÃO EXCÊNTRICA ESGOTO



Código	Descrição	Emb.
12042	075X050	1UN
12043	100X050	1UN
12044	100X075	1UN
7867	150X100	1UN

RALO SIFONADO QUADRADO BRANCO



Código	Descrição	Emb.
22098	100X52X40	1UN

TUBO DESCARGA EMBUTIR



Código	Descrição	Emb.
16600	1,60M 792	1UN
16601	1,60M 790	1UN

ADAPTADOR DE FILTRO



Código	Descrição	Emb.
26014	C33 1/2 1147	1UN

SIFAO SANFONADO



Código	Descrição	Emb.
34029	DUPLO BRANCO	1UN

SIFAO SANFONADO



Código	Descrição	Emb.
35268	TRIPLO BRANCO	1UN

SIFAO SANFONADO BRANCO



Código	Descrição	Emb.
21244	UNIVERSAL 1,50M	1UN

SIFAO SANFONADO COPO BRANCO



Código	Descrição	Emb.
26091	UNIVERSAL 80CM	1UN

SIFAO SANFONADO DUPLO



Código	Descrição	Emb.
27327	BRANCO 72CM	1UN

SIFAO SANFONADO DUPLO



Código	Descrição	Emb.
14258	REF 031601	1UN

SIFAO SANFONADO DUPLO BRANCO



Código	Descrição	Emb.
5906	REF 030205	1UN

SIFAO SANFONADO TRIPLO



Código	Descrição	Emb.
27329	BRANCO	1UN

SIFAO SANFONADO TRIPLO



Código	Descrição	Emb.
9965	BRANCO	1UN

SIFAO SANFONADO TRIPLO BRANCO



Código	Descrição	Emb.
10743	REF 030406	1UN

SIFAO SANFONADO UNIVERSAL



Código	Descrição	Emb.
27330	BRANCO 1,50M	1UN

SIFAO SANFONADO UNIVERSAL



Código	Descrição	Emb.
27328	BRANCO 72CM	1UN

CONEXÕES PLÁSTICO IRRIGAÇÃO

ADAPTADOR FEMEA TRAM ENG RAP



Código	Descrição	Emb.
29595	3/4X1/2 SC C/12	1 UN
17930	3/4X1/2 POT 75	1 UN

ADAPTADOR MANGUEIRA



Código	Descrição	Emb.
33936	PRETO EXT A 1/2	050
33937	AZUL EXT A 1/2	1 UN
33938	PRETO EXT B 3/4	50 UN
33939	AZUL EXT B 3/4	050
33940	PRETO EXT C 1 REBOUCAS	1 UN
33941	AZUL EXT C 1 REBOUCAS	1 UN
33947	PRETO EXT D 1.1/4 REBOUCAS	1 UN
33948	AZUL EXT D 1.1/4	1 UN
33950	PRETO EXT E 1.1/2	1 UN
33951	AZUL EXT E 1.1/2	010
33962	PRETO EXT F 2 REBOUCAS	1 UN
33963	AZUL EXT F 2 REBOUCAS	1 UN
33964	PRETO EXT R 3/4 X1/2	1 UN
33965	AZUL EXT 3/4 X 1/2	1 UN
33966	PRETO EXT R 1 X 3/4	1 UN
33967	AZUL EXT 1 X 3/4	25UN

JOELHO MANGUEIRA AZUL DUPLO LL A



Código	Descrição	Emb.
33912	1/2 REBOUCA	1 UN
33913	3/4 REBOUCA	50 UN
33916	1 REBOUCA	1 UN

JOELHO MANGUEIRA AZUL INT LR A



Código	Descrição	Emb.
33900	1/2 REBOUCAS	C/0050
33902	3/4 REBOUCAS	C/0050
33904	1 REBOUCAS	1 UN
33917	1.1/4 REBOUCAS	1 UN
33907	1.1/2 REBOUCAS	1 UN
33899	1/2 REBOUCAS	50UN
33901	3/4 REBOUCAS	1 UN
33903	1 REBOUCAS	25 UN

JOELHO MANGUEIRA PRETO DUPLO LL A



Código	Descrição	Emb.
33914	1/2 REBOUCA	50 UN
33911	3/4 REBOUCA	PT C/0050
33915	1 REBOUCA	25 UN

TORNEIRA PARA FILTRO GIRATORIA



Código	Descrição	Emb.
37870	PRATIC BR MESA C-50	1 UN
37873	PRAT BR PAR C-50	1 UN

TORNEIRA PARA FILTRO GIRATORIA



Código	Descrição	Emb.
37872	PLUS PT/CR PAR C-50	1 UN

TORNEIRA PARA FILTRO GIRATORIA



Código	Descrição	Emb.
37871	PLUS BR/CR PAR C-50	1 UN

TORNEIRA PARA FILTRO GIRATORIA



Código	Descrição	Emb.
37869	PL PT/CRO MESA C-50	1 UN

TORNEIRA PARA FILTRO GIRATORIA



Código	Descrição	Emb.
37868	PL BR/CRO MESA C-50	1 UN

REGISTRO DE PRESSAO



Código	Descrição	Emb.
37877	25MM S/CANOPLA	1 UN
37876	20MM S/CANOPLA	1 UN

REGISTRO DE PRESSAO



Código	Descrição	Emb.
37875	25MM C/CANOPLA	1 UN

REGISTRO DE PRESSAO



Código	Descrição	Emb.
37874	20MM C/CANOPLA	1 UN

ENGATE RAPIDO TRAM



Código	Descrição	Emb.
17931	1/2 POTE 40	1 UN
34023	1/2 SC C/12 UN	1 UN

TEE MANGUEIRA



Código	Descrição	Emb.
33925	AZUL INT LR D 1.1/4 REBOUCAS	1 UN
33926	PRETO INT LR E 1.1/2 REBOUCAS	1 UN
33927	AZUL INT LR E 1.1/2 REBOUCAS	1 UN

TEE MANGUEIRA



Código	Descrição	Emb.
33931	AZUL TRIPLO LL A 1/2 REBOUCAS	50 UN
33933	AZUL TRIPLO LL B 3/4 REBOUCAS	PT C/0050 UN
33935	AZUL TRIPLO LL C 1 REBOUCAS	1 UN

TEE MANGUEIRA AZUL INT LR A



Código	Descrição	Emb.
33919	1/2 REBOUCAS	1 UN
33921	3/4 REBOUCAS	50 UN
33923	1 REBOUCAS	1 UN
33918	1/2 REBOUCAS	PT C/0050 UN
33920	3/4 REBOUCAS	PT C/0050 UN
33924	1.1/4 REBOUCAS	1 UN

TEE MANGUEIRA PRETO INT LR C



Código	Descrição	Emb.
33922	1 REBOUCAS	PT C/0025 UN

UNIAO MANGUEIRA



Código	Descrição	Emb.
33880	PRETA INT A 1/2	50
33881	AZUL INT A 1/2	1 UN
33882	PRETA INT B 3/4	50 UN
33883	AZUL INT B 3/4	50
33884	PRETA INT C 1 REBOUCAS	25 UN
33885	AZUL INT C 1 REBOUCAS	1 UN
33886	PRETA INT D 1.1/4	1 UN
33887	AZUL INT D 1.1/4	1 UN
33888	PRETA INT E 1.1/2	1 UN
33889	AZUL INT E 1.1/2	1 UN
33893	2 REBOUCAS	1 UN
33891	1 X 3/4 REBOUCAS	1 UN
33895	3/4 X 1/2 REBOUC	1 UN

UNIAO MANGUEIRA PRETA INT F



Código	Descrição	Emb.
33892	2 REBOUCAS	1 UN
33890	1 X 3/4 REBOUCAS	1 UN
33894	3/4 X 1/2 REBOUC	1 UN

VÁLVULAS

VALVULA ALTERNADORA PRESSÃO CAIXA D'AGUA



Código	Descrição	Emb.
24876	PRESSÃO CAIXA D'AGUA	1UN

VALVULA MICTORIO



Código	Descrição	Emb.
29197	CROMADO ABS	1UN

VALVULA POCO ROSCA COM FILTRO



Código	Descrição	Emb.
32126	A 1/2	1UN
32127	C/FILTRO B 3/4	1UN
32129	C/FILTRO D 1.1/4	1UN
32130	C/FILTRO E 1.1/2	1UN
32128	C/FILTRO C 1	1UN

VALVULA AMERICANA PIA



Código	Descrição	Emb.
21413	CROMADO 1623	1UN

VALVULA LAVATORIO METAL



Código	Descrição	Emb.
21412	CROMADO SEM LADRAO	1UN

VALVULA LAVATORIO/TANQUE PVC



Código	Descrição	Emb.
12765	V8	1UN

SIFÃO

SIFAO SANFONADO UNIVERSAL



Código	Descrição	Emb.
10746	CROMADA 72CM	1UN

SIFAO SANFONADO UNIVERSAL



Código	Descrição	Emb.
10742	BRANCO 72CM	1UN

SIFAO SANFONADO DUPLO BRANCO



Código	Descrição	Emb.
31238	72CM	1UN

SIFAO SANFONADO DUPLO BRANCO



Código	Descrição	Emb.
31054	73CM	1UN

VÁLVULAS ,JELHOS E TUBOS

VALVULA RETENCAO



Código	Descrição	Emb.
28388	ESG 100MM	1UN

VALVULA RETENCAO ROSCA




Código	Descrição	Emb.
32131	A 1/2"	1UN
32132	B 3/4"	1UN
32133	C 1" H	1UN
32135	E 1.1/2"	1UN
32136	20MM	1UN
32137	25MM	1UN
32139	40MM	1UN
32140	50MM	1UN

JOELHO LR B LATAO



Código	Descrição	Emb.
34149	20 X 1/2"	1UN
34204	25 X 1/2"	1UN
34150	25 X 3/4"	1UN

JOELHO LR B LATAO



Código	Descrição	Emb.
34151	20 X 1/2	1UN
34205	25 X 1/2	1UN
34189	25 X 3/4	1UN

TUBO ESGOTO



Código	Descrição	Emb.
21739	40MM	1UN
21740	50MM	1UN
21741	75MM	1UN
21624	100MM	1UN
21742	150MM	1UN

GRELHA QUADRADA BCA



Código	Descrição	Emb.
31541	100MM	1UN
31542	150MM	1UN
31545	100MM	1UN

MANGUEIRAS

MANGUEIRA CRISTAL



Código	Descrição	Emb.
6321	1/2 X 1,5MM 50M	1UN
6322	1/2 X 2,0MM 50M	1UN
6324	3/4 X 1,5MM 50M	1UN
6325	3/4 X 2,0MM 50M	1UN
6326	3/8 X 1,5MM 50M	1UN
6319	5/16 X 0,8MM 50M	1UN
6320	5/16 X 1,3MM 50M	1UN

MANGUEIRA CRISTAL



Código	Descrição	Emb.
34874	1 X 2,5MM 50M	1UN
18671	5/16 X 1,0MM 50M	1UN
18672	5/16 X 1,5MM 050M	1UN
34776	5/16 X 1,5MM 100M	1UN
34777	5/16 X 1,5MM 300M	1UN

MANGUEIRA CRISTAL SILICONADA



Código	Descrição	Emb.
34877	5/16 X1,3M 100M	1UN
34878	5/16 X1,3M 50M	1UN
34876	5/16 X1,5M 50M	1UN

MANGUEIRAS

MANGUEIRA T USO GERAL



Código	Descrição	Emb.
36645	3/8X3,5MM TARJ	1 RL
36134	3/8X2,0MM	RL C/0050 MT

MANGUEIRA JARDIM



Código	Descrição	Emb.
36643	20MT VERDE	1 RL
36642	15MT VERDE	1 RL
36641	10MT VERDE	RL C/0010 MT

MANGUEIRA RECAPADA AZUL



Código	Descrição	Emb.
36129	3/4 X 2,0MM	1 RL
36128	1/2 X 1,5MM	1 RL

MANGUEIRA JARDIM TR



Código	Descrição	Emb.
36131	15MT VERDE	RL 15 MT
36130	10MT VERDE	RL 10 MT

MANGUEIRA CRISTAL



Código	Descrição	Emb.
36124	5/16 X 1,5MM	1 RL
36118	5/16 X 1,0MM	1 RL
36125	3/4 X 1,5MM	1 RL
36119	1/4 X 2,0MM	1 RL
36117	1/4 X 1,5MM	1 RL
36123	1/2 X 1,5MM	1 RL
36122	1 X 2,5MM	1 RL
36116	1/4 X 1,0MM	1 RL

MANGUEIRA ENTRADA MAQUINA



Código	Descrição	Emb.
36640	1,40M	1 UN

MANGUEIRA JARDIM CRISTAL



Código	Descrição	Emb.
5747	TRANÇADA 10MT	1UN
5742	TRANÇADA 15MT	1UN
5748	TRANÇADA 20MT	1UN
5750	TRANÇADA 25MT	1UN
5751	TRANÇADA 25MT	1UN

MANGUEIRA JARDIM VERDE



Código	Descrição	Emb.
7937	TRANÇADA 10MT	1UN
7938	TRANÇADA 15MT	1UN
7939	TRANÇADA 20MT	1UN
7940	TRANÇADA 25MT	1UN
7941	TRANÇADA 30MT	1UN

MANGUEIRA PT 200 CRISTAL



Código	Descrição	Emb.
7942	1/2X2,2 TRANÇADA 50M	1UN
34921	1X2,5 50M	1UN
23005	3/4X2,5 TRANÇADA 50M	1UN

MANGUEIRAS

MANGUEIRA PT 300 TRANÇADA



ACQUAFLEX

Código	Descrição	Emb.
23006	1/2 PRETO 50M	1UN
10205	1/4 PRETO 50M	1UN
23007	3/8 PRETO 50M	1UN

MANGUEIRA PT 300 TRANÇADA



ACQUAFLEX

Código	Descrição	Emb.
34916	5/16 PRETO 50M	1UN
10204	5/16 PRETO 50M	1UN

MANGUEIRA PT 500 TRANÇADA



ACQUAFLEX

Código	Descrição	Emb.
34882	5/16X3,0 PRETO 50M	1UN

MANGUEIRA RECAPADA AZUL



ACQUAFLEX

Código	Descrição	Emb.
23008	1 X 2,5MM 50M	1UN
5741	1/2 X 1,7MM 50M	1UN
5743	3/4 X 2,0MM 50M	1UN

MANGUEIRA RECAPADA VERDE



ACQUAFLEX

Código	Descrição	Emb.
23010	3/4 X 2,5MM 50M	1UN

MANGUEIRA SILICONADA FLEX



ACQUAFLEX

Código	Descrição	Emb.
34889	PL51/2X2,0 AMARELO 300M	1UN
34883	1/2X1,5 LARANJA 300M	1UN
10207	3/8 X 3,6MM 50M TARJ	1UN

MANGUEIRA LEITOSA CHUVEIRO



ACQUAFLEX

Código	Descrição	Emb.
7948	5/16X1" 50M	1UN

MANGUEIRA PARA GASOLINA



ACQUAFLEX

Código	Descrição	Emb.
7946	5,0X2,5MM 50MT	1UN

MANGUEIRA SAIDA



Bluefit

Código	Descrição	Emb.
25626	MAQ 2,20M CINZA	1UN

MANGUEIRAS

ESGOTOUICHO JATO REGISTRADO LEVEL TRAM



Código	Descrição	Emb.
18715	78520/501e	1 UN
33975	C/12 UN	1 UN

ESGUICHO PISTOLA



Código	Descrição	Emb.
36426	7 FUNCOES	1 UN

UNIAO MANGUEIRA ENGATE RAP



Código	Descrição	Emb.
29597	TRAM SC C/12 UN	1 UN
17932	POTE 55 PÇ	1 UN

REGISTRO

REGISTRO BASE GAVETA



Código	Descrição	Emb.
21404	B 3/4 1509	1UN
21422	E 1.1/2 1509	1UN

REGISTRO BASE PRESSAO



Código	Descrição	Emb.
21403	A 1/2 1416	1UN
21430	B 3/4 1416	1UN

REGISTRO PRESSAO



Código	Descrição	Emb.
21401	A 1/2 AMARELO 1400	1UN
21402	B 3/4 AMARELO 1400	1UN

MANGUEIRA PARA JARDIM TRICO 300M PLASBO



Código	Descrição	Emb.
37410	1/2X2,4MM VM 300M PLASBO	1 UN

MANGUEIRA PARA JARDIM TRICO 300M PLASBO



Código	Descrição	Emb.
37118	3/4 X 2,5MM 50M PLASBON	1 UN

MANGUEIRA PARA JARDIM TRICO 300M PLASBO



Código	Descrição	Emb.
37117	1/2X2,4MM AZ 300M PLASBO	1 UN

CAIXA D AGUA

CAIXA D AGUA PVC FORTLEV



FORTLEV

Código	Descrição	Emb.
14764	310LT AZUL*	1 UN
14765	500LT AZUL*	1 UN
14766	1000LT AZUL*	1 UN
16610	250 LT AZUL*	01 UN

CAIXA D AGUA PVC



FORTLEV

Código	Descrição	Emb.
37259	5000LT TANQUE	1 UN



ILUMINAÇÃO

LÂMPADAS E LUMINARIAS

LAMPADA INCANDESCENTE



Código	Descrição	Emb.
34096	HALOG A55 42W 127V	1UN
34097	HALOG AVANT A55 70W 127V	1UN
34098	HALOG A60 120W 127V	1UN

LAMPADA LED



12 VOLTS



Código	Descrição	Emb.
34982	09W 12V NORMA 6,5K	1UN

LAMPADA LED ALTA POTENCIA



Código	Descrição	Emb.
33788	20W 6,5K BIV	1UN
33789	30W 6,5K BIV	1UN
33790	40W 6,5K BIV	1UN
33791	50W 6,5K BIV	1UN

LAMPADA LED BULB



Código	Descrição	Emb.
33794	09W NORMA 6,5K BV	1UN
33795	12W NORMA 6,5K BV	1UN
33796	15W NORMA 6,5K BV	1UN

LAMPADA LED TUB



Código	Descrição	Emb.
33797	09W T8 6,5K BIV	1UN
33798	18W T8 AVANT 6,5K BIV	1UN

LUMINARIA LED SLIM



Código	Descrição	Emb.
33799	18W 6,5K BIV	1UN

LUMINARIA LED SLIM



Código	Descrição	Emb.
33800	36W 6,5K BIV	1UN

PAINEL LED



Código	Descrição	Emb.
33801	EMB 12W 17X17 6,5K BIV	1UN
33802	EMB 18W 22X22 6,5K BIV	1UN
33803	EMB 24W 30X30 6,5K BIV	1UN
34116	30W 40X40 6,5K BIV	1UN

PAINEL LED



Código	Descrição	Emb.
33804	SOB 12W 17X17 6,5K AVANT BIV	1UN
33805	SOB 18W 22X22 6,5K BIV	1UN
33806	SOB 24W 30X30 6,5K BIV	1UN

REFLETOR LED



Código	Descrição	Emb.
33807	10W AVANT PRETO 6,5K BIV	1UN
33808	30W AVANT PRETO 6,5K BIV	1UN
33809	50W AVANT PRETO 6,5K BIV	1UN
33810	100W AVANT PRETO 6,5K BIV	1UN
34117	150W AVANT 6,5K BIV	1UN

SPOT LED



Código	Descrição	Emb.
33811	EMB QUAD 5W 6,5K BIV	1UN
33812	EMB RED 5W 6,5K BIV	1UN

ARANDELA LED



Código	Descrição	Emb.
34104	BR 12W 6,5K BIV	1UN
34105	BR 5W 6,5K BIV	1UN

IMPERMEABILIZANTES




SUPERFITA BRANCO



Código	Descrição	Emb.
37810	VEDATUDO	1 UN

PRIMER MANTA/ FITA B AGUA POTE



Código	Descrição	Emb.
37809	PRIMER 1LT MANTA/FITA B AGUA POTE DRYKOA	1 UN

SUPERFITA PRETO



Código	Descrição	Emb.
37707	VEDATUDO	1 UN

MANTA ASFALTICA POLIESTER



Código	Descrição	Emb.
37167	PT 10X1X3MM TP I	1 RL
37168	AL 10X1X3MM TP I	1 RL

MANTA ASFALTICA POLIESTER



Código	Descrição	Emb.
37165	PT 10X1X3MM TP II	1 RL
37166	AL 10X1X4MM TP II	1 RL

EMULSAO ECO B SOLVENTE



Código	Descrição	Emb.
37171	3,6L GL DRYKOPRIMER	1 GL
37172	18L LATA DRYKOPRIMER	1 LA

ADESIVO EPOXI TIX 1KG



Código	Descrição	Emb.
37169	FER/CON DRYKOPOXI	1 LA

ADESIVO EPOXI 1KG COLA



Código	Descrição	Emb.
37170	FER/CON DRYKOPOXI	1 UN

PRIMER 18L MANTA/ FITA B AGUA



Código	Descrição	Emb.
37157	DRYKOACQUA	1 BD

PLASTIFICANTE ALVENARIA



Código	Descrição	Emb.
37145	18LT DRYKAL	1 BD

MANTA LIQUIDA BRANCA



Código	Descrição	Emb.
37159	4KG GL DRYKOLAJE	1 BD
37160	18KG DRYKOLAJE	1 BD
37158	BALDE DRYKOLAJE	1 BD

IMPERMEABILIZANTE PAREDE



Código	Descrição	Emb.
37156	DRYKOFACHADA 18KG BD	1 BD
37155	DRYKOFACHADA 3,6KG GL	1 GL

EMULSAO BASE AGUA



Código	Descrição	Emb.
37162	PTO 3,6L GL DRYKOPREN	1 LA
37161	PTO 18L BD DRYKOPREN	BD C/0001 UN

CHAPISCO



Código	Descrição	Emb.
37147	3,6 LT GL DRYKOFIX	1 GL
37148	18LT BD DRYKOFIX	1 BD
37146	1 LT DRYKOFIX	1 UN

ARGAM POLIMERICA TOP 1100



Código	Descrição	Emb.
37163	18KG DRYKOTEC	1 UN

ARGAM POLIMERICA FLEX 5500



Código	Descrição	Emb.
37164	18KG DRYKOTEC	1 CX

ADITIVO DRYKOVEDA



Código	Descrição	Emb.
37150	3,6LT GL	1 UN
37151	18LT BD	1 BD
37149	01LT SACHET	1 LT

FITA MULTIUSO



Código	Descrição	Emb.
38053	B 10CMX10M	1 UN
38054	D 20CMX10M	1 UN

IMPERM SPRAY



Código	Descrição	Emb.
38217	400 ML VEDATUDO@	C/001 UN

IMPERM SPRAY



Código	Descrição	Emb.
38218	400 ML VEDATUDO@	C/001 UN

VEDAÇÃO

VEDA REBOCO



QUEVEKS

Código	Descrição	Emb.
36294	5LT	1 GL

VEDA REBOCO



QUEVEKS

Código	Descrição	Emb.
36293	1LT	1 LT

VEDA REBOCO



QUEVEKS

Código	Descrição	Emb.
36295	18LT	1 BD

VEDA CONCRETO



QUEVEKS

Código	Descrição	Emb.
36297	5LT	1 GL

VEDA CONCRETO



QUEVEKS

Código	Descrição	Emb.
36296	1LT	1 LT

VEDA CONCRETO



QUEVEKS

Código	Descrição	Emb.
36298	18LT	1 LA

QUIMIKAL MPK



QUEVEKS

Código	Descrição	Emb.
36301	120 5LT	1 GL

QUIMIKAL MPK



QUEVEKS

Código	Descrição	Emb.
36300	120 1LT	1 LT

VEDACIT OTTO



VEDACIT

Código	Descrição	Emb.
37713	SACHE 900ML	1 UN

VEDACIT OTTO



VEDACIT

Código	Descrição	Emb.
37260	SACHE 900ML	1 UN

REJUNTE

PLASTIFICANTE ALVENARIA



Código	Descrição	Emb.
37284	01LT	1 GL

IMPERMEABILIZANTE PAREDE FACHADA



Código	Descrição	Emb.
37207	CINZA PLAT 20KG BAUT	1 BD

IMPERMEABILIZANTE PAREDE FACHADA



Código	Descrição	Emb.
37143	BR 4KG 50M	1 BD

REJUNTE FLEXIVEL 5KG



Código	Descrição	Emb.
36540	MARROM CAFE	PT
36538	CINZA PLATINA	PT
36541	CORDA	PT

REJUNTE ACRILICO 1KG



Código	Descrição	Emb.
36550	MARROM	1KG
36546	CINZA PLATINA	1KG
36545	CINZA OUTONO	1KG
36544	CINZA ARTICO	1KG
36551	CORDA	1KG
36542	BRANCO	1KG

REJUNTE PORCELANATO 1KG



Código	Descrição	Emb.
36528	PALHA	1KG
36529	MARROM CAFÉ	1KG
36530	CORDA	1KG
36525	BRANCO	1KG
36526	BEGE	1KG

REJUNTE PORCELAN



Código	Descrição	Emb
38300	1KG CZ ARTIC QUARTZ	15KG
38301	1KG CZ OUTON QUARTZ	15KG
38303	1KG PRETO GRAFIT QUARTZ	15KG
38304	1KG YPE QUARTZ	15KG



nova casa

distribuidora

LOUÇAS SANITÁRIAS



CAIXA ACOPLADA

CAIXA ACOPLADA OVAL EVORA



Código	Descrição	Emb.
36600	6 LT PRETO	1 UN

CAIXA ACOPLADA OVAL EVORA



Código	Descrição	Emb.
36475	6 LT OCRE	1 UN

CAIXA ACOPLADA OVAL EVORA



Código	Descrição	Emb.
36474	6 LT CINZA PRATA	1 UN

CAIXA ACOPLADA OVAL EVORA



Descrição	Emb.
6 LT CINZA ESCURO	1 UN

CAIXA ACOPLADA OVAL EVORA



Código	Descrição	Emb.
--------	-----------	------

CAIXA ACOPLADA OVAL EVORA



Código	Descrição	Emb.
36468	3/6LT BRANCO	1 UN

CAIXA ACOPLADA QUADRADA



Código	Descrição	Emb.
36840	6 LT BRANCA	1 UN

CAIXA ACOPLADA QUADRADA ANTURIUS



Código	Descrição	Emb.
36937	6LT BRANCA	1 UN

CAIXA ACOPLADA QUADRADA VISEU



Código	Descrição	Emb.
36490	3/6LT BRANCO	1 UN

CAIXA ACOPLADA QUADRADA VISEU



Código	Descrição	Emb.
36490	3/6LT BRANCO	1 UN

COLUNA LUZARTE EVORA



Código	Descrição	Emb.
36493	CINZA ESCURO PRATA	1 UN

COLUNA LUZARTE EVORA



Código	Descrição	Emb.
36495	PRETO	1 UN

COLUNA LUZARTE EVORA



Código	Descrição	Emb.
36494	OCRE	1 UN

COLUNA LUZARTE EVORA




Código	Descrição	Emb.
36491	BRANCA	1 UN

COLUNA LUZARTE EVORA



Código	Descrição	Emb.
36492	CINZA ESCURO	1 UN

LAVATORIO EVORA



Código	Descrição	Emb.
36842	45 X 40 PRETO	1 UN

LAVATORIO EVORA



Código	Descrição	Emb.
36507	5 X 40 OCRE	1 UN

LAVATORIO EVORA



Código	Descrição	Emb.
36506	45 X 40 CINZA PRATA	1 UN

LAVATORIO EVORA



Código	Descrição	Emb.
36505	45 X 40 CINZA ESCURO	1 UN

LAVATORIO EVORA



Código	Descrição	Emb.
36504	45 X 40 BRANCO	1 UN

LAVATORIO EVORA SUSPEN COM FURO



Código	Descrição	Emb.
36508	BRANCO M01	1 UN

LAVATORIO VISEU



Código	Descrição	Emb.
36509	41X30 BCO M01	1 UN

CUBA LUZARTE OVAL



Código	Descrição	Emb.
36498	BRANCA M01	1 UN
36499	BRANCA M02	1 UN

CUBA LUZARTE OVAL APOIO



Código	Descrição	Emb.
36496	M06 BRANCA	1 UN

CUBA QUADRADA SOBREP



Código	Descrição	Emb.
36503	35X35 BCA M03	1 UN
36502	35X35 BCA M01	1 UN

TANQUE OBIDUS SEM COLUNA



Código	Descrição	Emb.
36841	22LTS 52X38 BRANCO	1 UN

VASO ACOPLADA QUADRADA VISEU



Código	Descrição	Emb.
--------	-----------	------

VASO ACOPLADO OVAL



Código	Descrição	Emb.
36601	PRETO	1 UN

VASO ACOPLADO OVAL EVORA



Código	Descrição	Emb.
36461	OCRE	1 UN

VASO ACOPLADO OVAL EVORA



Código	Descrição	Emb.
36460	CINZA PRATA	1 UN

VASO ACOPLADO OVAL EVORA



Código	Descrição	Emb.
36459	CINZA ESCURO	1 UN

VASO ACOPLADO OVAL EVORA



Código	Descrição	Emb.
36458	BRANCO	1 UN

VASO CONVENÇIONAL OVAL



Código	Descrição	Emb.
36512	BRANCO	1 UN

VASO ACOPLADO QUADRADO VISEU



Código	Descrição	Emb.
36501	PRETO	1 UN

VASO CONVENÇIONAL OVAL EVORA



Código	Descrição	Emb.
36454	BRANCO	1 UN

MICTORIO LISBOA



Código	Descrição	Emb.
36510	BRANCO	1 UN

VASO ACOPLADO OVAL



Código	Descrição	Emb.
37932	ANTURIUS PRETO	1 UN

VASO ACOPLADO OVAL



Código	Descrição	Emb.
37929	PORTO PRETO	1 UN

CAIXA ACOPLADA QUADRADA



Código	Descrição	Emb.
37933	ANTURIUS 6LT PRETO	1 UN

CAIXA ACOPLADA OVAL



Código	Descrição	Emb.
37931	PORTO 6 LT PRETO	1 UN

VASO CONVENÇIONAL OVAL



Código	Descrição	Emb.
37787	VILA REAL OCRE	1 UN

VASO CONVENÇIONAL OVAL



Código	Descrição	Emb.
37788	VILA REAL CZ ESCU	1 UN
37786	VILA REAL CZ CLAR	1 UN

VASO CONVENÇIONAL OVAL



Código	Descrição	Emb.
37789	VILA REAL BRANCO	1 UN

VASO CONVENÇIONAL OVAL



Código	Descrição	Emb.
37784	PORTO PERGAMON	1 UN

VASO ACOPLADO OVAL



 Luzarte

Código	Descrição	Emb.
37785	PORTO 6 LT PERGAMO	1 UN

CUBA QUADRADA



 Luzarte

Código	Descrição	Emb.
37392	SOB 35X35 BRANCA MOBY	1 UN

TAMPA CAIXA



 Luzarte

Código	Descrição	Emb.
38096	ACOPL BRANCO EVORA LUZARTE	C/001 UN



nova casa

distribuidora



PINTURA

VERNIZ SAYERLACK POLIREX



Código	Descrição	Emb.
21661	IMBUIA 900ML	1UN
15315	IMBUIA GL 3,6L*	1UN
15343	900ML	1UN
2000	GL 3,6L	1UN
15344	BR 225ML	1UN
15345	BR 900ML	1UN

SPRAY

SPRAY ALTA TEMPERATURA



Código	Descrição	Emb.	Código	Descrição	Emb.	Código	Descrição	Emb.
35854	ALUMINIO	1UN	35833	OURO	1UN	35829	BEGE	1UN
35855	PRETO	1UN	35832	PRATA	1UN	35831	BRANCO BRILHANTE	1UN
35850	AMARELO	1UN	35830	PRETO	1UN	35835	BRANCO FOSCO	1UN
35846	LARANJA	1UN	35828	ROSA MILLEN	1UN	35840	DOURADO	1UN
35844	ROSA	1UN	35827	ROSE GOLD	1UN	35842	GELO	1UN
35841	VERDE	1UN	35825	VERDE	1UN	35843	GRAFITE	1UN
35839	AZUL	1UN	35823	VERMELHO	1UN	35819	LARANJA	1UN
35838	BRONZE	1UN	35820	ALUMINIO	1UN	35845	MARROM	1UN
35856	COBRE ROSE	1UN	35821	AMARELO	1UN	35847	PRETO BRILHANTE	1UN
35837	COBRE	1UN	35822	AZUL CLARO	1UN	35848	PRETO FOSCO	1UN
35836	CROMADO	1UN	35824	AZUL ESCURO	1UN	35849	ROSA	1UN
35834	DOURADO	1UN	35826	AZUL	1UN	35851	VERDE ESCURO	1UN
						35852	VERDE	1UN
						35853	VERMELHO	1UN

TINTA ESMALTE AB 112ML



Código	Descrição	Emb.	Código	Descrição	Emb.
33476	AMARELO	1UN	33475	MARFIM	1UN
33534	AREIA	1UN	33469	MARROM CONHAQUE	1UN
33477	AZUL	1UN	33486	MARROM	1UN
33478	FRANCA	1UN	33472	PLATINA	1UN
33535	AZUL MAR	1UN	33474	PRETO	1UN
33468	BRANCO GELO	1UN	33470	TABACO	1UN
33467	BRANCO NEVE	1UN	33480	VERDE FOLHA	1UN
33487	CINZA ESCURO	1UN	33471	VERDE NILO	1UN
33473	CINZA MEDIA	1UN	33484	VERDE CHAS	1UN
33481	LARANJA	1UN	33479	VERMELHO	1UN

TINTA ESMALTE AB 900ML



Código	Descrição	Emb.	Código	Descrição	Emb.
33430	AMARELO	1UN	33429	MARFIM	1UN
33548	AREIA	1UN	33423	MARROM CONHAQUE	1UN
33431	AZUL DEL REY	1UN	33440	MARROM	1UN
33432	AZUL FRANCA	1UN	33426	PLATINA	1UN
33549	AZUL MAR	1UN	33428	PRETO	1UN
33422	BRANCO GELO	1UN	33424	TABACO	1UN
33382	BRANCO NEVE	1UN	33434	VERDE FOLHA	1UN
33441	CINZA ESCURO	1UN	33425	VERDE NILO	1UN
33427	CINZA MEDIO	1UN	33438	VERDE CHAS	1UN
33435	LARANJA	1UN	33433	VERMELHO	1UN

TINTA ESMALTE AB GALÃO



Código	Descrição	Emb.	Código	Descrição	Emb.
33454	AMARELO	1UN	33453	MARFIM	1UN
33541	AREIA	1UN	33466	MARROM CONHAQUE	1UN
33455	AZUL DEL REY	1UN	33464	MARROM	1UN
33456	AZUL FRANCA	1UN	33450	PLATINA	1UN
33460	AZUL MAR	1UN	33452	PRETO	1UN
33446	BRANCO GELO	1UN	33448	TABACO	1UN
33447	BRANCO NEVE	1UN	33458	VERDE FOLHA	1UN
33465	CINZA ESCURO	1UN	33449	NILO	1UN
33451	CINZA MEDIO	1UN	33462	VERDE CHAS	1UN
33459	LARANJA	1UN	33457	VERMELHO	1UN

TINTAS

TINTA ECONOMICA BALDE 3,6L



Código	Descrição	Emb.	Código	Descrição	Emb.
33298	AMARELO CANA	1UN	33306	MARFIM	1UN
33313	AMARELO SOL	1UN	33315	MELANCIA	1UN
33308	AREIA	1UN	33295	PALHA	1UN
33301	AZUL CELESTE	1UN	33305	PEROLA	1UN
33302	AZUL IPANEMA	1UN	33299	PITANGA	1UN
33294	BRANCO GELO	1UN	33297	PRETO	1UN
33293	BRANCO NEVE	1UN	33303	VERDE CAMPIN	1UN
33310	DAMASCO	1UN	33304	VERDE PRIMAVI	1UN
33300	LARANJA	1UN	33312	VERMELHO GUARAN	1UN
33316	MADRID	1UN			

TINTA QUALITEX PISO 3,6L



QUALITEX

Código	Descrição	Emb.
37535	VERMELHO	1 BD
37536	VERM SEGURAN	1 BD
37534	VERDE	1 BD
37533	PRETO	1 BD
37532	CONCRETO	1 BD
37531	CINZA	1 BD
37530	BRANCO	1 BD
37529	AZUL	1 BD
37528	AMAR DEMARC	1 BD

TINTA QUALITEX PISO BALDE 15L



QUALITEX

Código	Descrição	Emb.
37526	VERMELHO	1 BD
37527	VERM SEGURAN	1 BD
37525	VERDE	1 BD
37524	PRETO	1 BD
37523	CONCRETO	1 BD
37522	CINZA	1 BD
37521	BRANCO	1 BD
37520	AZUL	1 BD
37519	AMAR DEMARC	1 BD

TINTA QUALITEX PISO 18L



QUALITEX

Código	Descrição	Emb.
37549	VERM SEGURAN	1 BD
37547	VERDE	1 BD
37546	PRETO	1 BD
37545	CONCRETO	1 BD
37544	CINZA	1 BD
37543	BRANCO	1 BD
37542	AZUL	1 BD
37541	AMAR DEMARC	1 BD

TINTA QUALITEX SEMI BRILHO 3,6L



QUALITEX

Código	Descrição	Emb.
37558	PEROLA	1 BD
37559	PALHA	1 BD
37557	MARFIM	1 BD
37555	BRANCO NEVE	1 BD
37556	BRANCO GELO	1 BD

TINTA QUALITEX SEMI BRILHO 15L



QUALITEX

Código	Descrição	Emb.
37553	PEROLA	1 BD
37554	PALHA	1 BD
37552	MARFIM	1 BD
37550	BRANCO NEVE	1 BD
37551	BRANCO GELO	1 BD
37548	VERMELHO	1 BD

TINTA ESMALTE SUPER SECAGEM



Código	Descrição	Emb.
37709	GALAO GELO	1 GL
37708	GALAO TABACO	1 GL
37689	GALAO CZ MED	1 LT

TINTA ESMALTE SUPER SECAGEM ALTO BRILHO



Código	Descrição	Emb.
37688	900ML PRETO	1 LT
37678	GALAO PRETO	1 GL
37411	GALAO AM OURO	1 GL
37412	900ML GELO	1 LT

TINTA NOVACOR PISO



Código	Descrição	Emb.
37235	18 LTS BRANCA	1 LA

SPRAY COLORG ARTE URBANA



Código	Descrição	Emb.
37502	ROSA BISCUIT 954	1 LA
37237	FRAMBOESA 956	1 LA
37239	ERVA DOCE 958	1 LA
37236	AZUL MIRO 926	1 LA
37240	AZUL CELESTE 965	1 LA
37238	AREIA 949	1 LA

CORANTE LIQUIDO GLOBO



Código	Descrição	Emb.
37255	VIOLETA	1 DZ
37254	VERMELHO	1 DZ
37253	VERDE	1 DZ
37252	PRETO	1 DZ
37251	OCRE	1 DZ
37250	MARRON	1 DZ

TINTA ECONOMICA BALDE 15L



QUALITEX
Sustentável, para um futuro melhor.

Código	Descrição	Emb.	Código	Descrição	Emb.
35954	AMARELO AREIA	1UN	35962	MARFIM	1UN
35952	AMARELO CANA	1UN	35963	MELANCA	1UN
35953	AMARELO SOL	1UN	35964	PALHA	1UN
35955	AZUL CELESTE	1UN	35965	PEROLA	1UN
35956	AZUL IPANEMA	1UN	35966	PITANGA	1UN
35957	BRANCO GELO	1UN	35967	PRETO	1UN
35958	BRANCO NEVE	1UN	35968	VERDE CAMPIN	1UN
35959	DAMASCO	1UN	35970	VERDE GUARANA	1UN
35960	LARANJA	1UN	35969	VERDE PRIMAVERA	1UN
35961	MADRID	1UN			

ACESSÓRIOS

CABO EXTERNOSOR



Condor

Código	Descrição	Emb.
33723	2 MT ALUM 803/2	1UN
33724	3 MT ALUM 803/3	1UN
34677	5 MT FB VID 803/5	1UN

BATEDOR TINTA E ARGAMASSA



CORTAG

Código	Descrição	Emb.
21269	40CM	1UN
34720	40CM SDSPLUS	1UN

BANDEJA PINTURA



Condor

Código	Descrição	Emb.
35288	PRETO 1LT 20X26CM	1UN

BANDEJA PINTURA



Condor

Código	Descrição	Emb.
35266	PRETO 2,8LT 29X37CM	1UN

BLOCO DE ESPUMA



Condor

Código	Descrição	Emb.
34636	AMARELA	1UN

PROLONGADOR EXTENSAO



ATLAS

Código	Descrição	Emb.
9299	2 MTS ALUMINIO 1600	1UN
8444	3 MTS ALUMINIO 1700	1UN

ROLOS, TRINCHAS E BROCHAS

ROLO DE ESPUMA



Código	Descrição	Emb.
33836	05CM	1UN
33835	09CM	1UN
33834	15CM	1UN

ROLO DE LA



Código	Descrição	Emb.
33817	05CM EPOXI	1UN

ROLO DE LA



Código	Descrição	Emb.
33820	05CM ZERO GOTA	1UN

ROLO DE LA



Código	Descrição	Emb.
33823	09CM CARNEIRO	1UN
33815	09CM EPOXI	1UN

ROLO DE LA



Código	Descrição	Emb.
33831	09CM	1UN

ROLO DE LA



Código	Descrição	Emb.
33821	09CM ZERO GOTA	1UN

ROLO DE LA



Código	Descrição	Emb.
33818	15CM CARNEIRO	1UN
33816	15CM EPOXI	1UN

ROLO DE LA



Código	Descrição	Emb.
33830	15CM	1UN

ROLO DE LA



Código	Descrição	Emb.
33822	15CM ZERO GOTA	1UN

ROLO DE ESPUMA



Código	Descrição	Emb.
33833	23CM	1UN

ROLO DE LA



Código	Descrição	Emb.
34658	05CM ANTI-RESP	1UN
34659	09CM ANTI-RESP	1UN
34660	15CM ANTI-RESP	1UN

ROLO DE LA



Código	Descrição	Emb.
33832	23CM ANTI-RESP	1UN

ROLOS, TRINCHAS E BROCHAS

ROLO DE LA DE CARNEIRO



Código	Descrição	Emb.
33826	23CM CARNEIRO	1UN

ROLO DE LA EPOXI



Código	Descrição	Emb.
33814	23CM EPOXI	1UN

ROLO DE LA EXTRA



Código	Descrição	Emb.
33824	23CM EXTRA	1UN

ROLO DE LA MAXIMUS



Código	Descrição	Emb.
33825	23CM MAXIMUS	1UN

ROLO DE LA MISTA



Código	Descrição	Emb.
33828	23CM MISTA	1UN

ROLO DE LA



Código	Descrição	Emb.
33829	23CM	1UN

ROLO DE LA ZERO GOTA



Código	Descrição	Emb.
33819	23CM ZERO GOTA	1UN

ROLO TEXTURA



Código	Descrição	Emb.
33838	23CM FINA	1UN
33839	23CM GROSSA	1UN

ROLO TEXTURA



Código	Descrição	Emb.
33840	23CM MEDIA	1UN
33841	23CM RUSTICA	1UN

ROLO DE LA



Código	Descrição	Emb.
33856	1RLA.RESP+15PL+BD	1UN

SUPORTE PARA ROLO



Código	Descrição	Emb.
33726	23CM GAIOLA	1UN

SUPORTE PARA ROLO



Código	Descrição	Emb.
33725	23CM SIMPLES	1UN

ROLOS, TRINCHAS E BROCHAS

TRINCHA A 1/2



Código	Descrição	Emb.
6855	CABO MARROM	1UN
33728	CABO MARROM	1UN

TRINCHA A 1/2



Código	Descrição	Emb.
33847	CABO PRETO	1UN

TRINCHA A 1/2



Código	Descrição	Emb.
6862	CABO AMARELO	1UN

TRINCHA A 1/2



Código	Descrição	Emb.
33750	CABO AMARELO	1UN

TRINCHA B 3/4



Código	Descrição	Emb.
33848	CABO PRETO	1UN

TRINCHA B 3/4



Código	Descrição	Emb.
6856	CABO MARROM	1UN

TRINCHA B 3/4



Código	Descrição	Emb.
6863	CABO AMARELO	1UN

TRINCHA B 3/4



Código	Descrição	Emb.
33751	CABO AMARELO	1UN

TRINCHA B 3/4



Código	Descrição	Emb.
33729	CABO MARROM	1UN

TRINCHA C 1



Código	Descrição	Emb.
6857	CABO MARROM	1UN

TRINCHA C 1



Código	Descrição	Emb.
33849	CABO PRETO	1UN

TRINCHA C 1



Código	Descrição	Emb.
6864	CABO AMARELO	1UN

ROLOS, TRINCHAS E BROCHAS

TRINCHA C 1



Código	Descrição	Emb.
33752	CABO AMARELO	1UN

TRINCHA C 1



Código	Descrição	Emb.
33730	CABO MARROM	1UN

TRINCHA D 1.1/2



Código	Descrição	Emb.
6858	CABO MARRO	1UN

TRINCHA D 1.1/2



Código	Descrição	Emb.
33850	CABO PRETO	1UN

TRINCHA D 1.1/2



Código	Descrição	Emb.
6865	CABOAMAREL	1UN

TRINCHA D 1.1/2



Código	Descrição	Emb.
33753	CABO AMAREL	1UN

TRINCHA D 1.1/2



Código	Descrição	Emb.
33731	CABO MARROM	1UN

TRINCHA E 2



Código	Descrição	Emb.
6859	CABO MARROM	1UN

TRINCHA E 2



Código	Descrição	Emb.
33851	CABO PRETO	1UN

TRINCHA E 2



Código	Descrição	Emb.
6866	CABO AMARELO	1UN

TRINCHA E 2



Código	Descrição	Emb.
33843	CABO AMARELO	1UN

TRINCHA E 2



Código	Descrição	Emb.
33732	CABO MARROM	1UN

ROLOS, TRINCHAS E BROCHAS

TRINCHA F 2.1/2



Código	Descrição	Emb.
6860	CABO MARROM	1UN

TRINCHA F 2.1/2



Código	Descrição	Emb.
33852	CABO PRETO	1UN

TRINCHA F 2.1/2



Código	Descrição	Emb.
6867	CABO AMARELO	1UN

TRINCHA F 2.1/2



Código	Descrição	Emb.
33844	CABO AMARELO	1UN

TRINCHA F 2.1/2



Código	Descrição	Emb.
33733	CABO MARROM	1UN

TRINCHA G 3



Código	Descrição	Emb.
6861	CABO MARROM	1UN

TRINCHA G 3



Código	Descrição	Emb.
33853	CABO PRETO	1UN

TRINCHA G 3



Código	Descrição	Emb.
6868	CABO AMARELO	1UN

TRINCHA G 3



Código	Descrição	Emb.
33845	CABO AMARELO	1UN

TRINCHA G 3



Código	Descrição	Emb.
33735	CABO MARROM	1UN

TRINCHA H 4



Código	Descrição	Emb.
33734	CABO MARROM	1UN

TRINCHA H 4



Código	Descrição	Emb.
33854	CABO PRETO	1UN

ROLOS, TRINCHAS E BROCHAS

TRINCHA H 2



Código	Descrição	Emb.
33727	CABO AMARELO	1UN

TRINCHA H 3



Código	Descrição	Emb.
33846	CABO AMARELO	1UN

TRINCHA H 2



Código	Descrição	Emb.
33736	CABO MARROM	1UN

BROXA QUADRADA



Código	Descrição	Emb.
33842	15X5,5CM	1UN

BROXA QUADRADA



Código	Descrição	Emb.
33721	15X5,6CM	1UN
33720	18X8CM	1UN

BROXA REDONDA



Código	Descrição	Emb.
33719	915 CABO PLASTIC	1UN

BROXA QUADRADA



Código	Descrição	Emb.
14945	15X5,6CM 800/1	1UN
14214	18X8CM 800/2	1UN

BROXA REDONDA CABO PLASTICO



Código	Descrição	Emb.
14946	799	1UN

ROLO ESPUMA



Código	Descrição	Emb.
14951	05CM 406/5	1UN

ROLO ESPUMA CINZA



Código	Descrição	Emb.
26360	05CM AT607/5	1UN
26361	09CM AT607/9	1UN

ROLO ESPUMA



Código	Descrição	Emb.
14953	09CM 406/9	1UN
14954	15CM 406/15	1UN

ROLO ESPUMA



Código	Descrição	Emb.
14955	23CM 406/23	1UN


ROLOS, TRINCHAS E BROCHAS

ROLO ESPUMA 8094 CB PRETO



Código	Descrição	Emb.
37362	15CM	1 UN
37363	09CM	1 UN
37364	05CM	1 UN

ROLO LA EPOXI LA 6,5MM 955



Código	Descrição	Emb.
37358	15CM	1 UN
37359	09CM	1 UN
37360	05CM	1 UN

ROLO LA ZERO GOTA



Código	Descrição	Emb.
37454	15CM 959 LA 9MM	1 UN
37453	09CM 959 LA 9MM	1 UN
37452	05CM 959 LA 9MM	1 UN

ROLO LA ZERO GOTA



Código	Descrição	Emb.
37456	23CM S/SUP LA 9MM	1 UN
37455	C/SUP LA 9MM	1 UN

ROLO LA ANTI-RESP



Código	Descrição	Emb.
37361	23CM CONDOR ANTI-RESP	1 UN

ROLO LA PINTAMAIS



Código	Descrição	Emb.
37458	23CM 2012 C/SUP	1 UN

ROLO LA MISTA



Código	Descrição	Emb.
37457	23CM 957 C/SUP	1 UN

SUORTE ROLO GAIOLA



Código	Descrição	Emb.
14975	23CM 400/235R	1UN

SUORTE ROLO SIMPLES



Código	Descrição	Emb.
14981	23CM 330/235R	1UN

ROLO LA ANTI GOTA



Código	Descrição	Emb.
30391	05CM 321/5	1UN
10683	09CM 321/9	1UN

ROLO LA ANTI-RESPINGO ECONOMICO



Código	Descrição	Emb.
34292	05CM 773/5	1UN
34291	09CM 773/9	1UN

ROLO LA ANTI GOTA



Código	Descrição	Emb.
35256	15CM 321/15	1UN

TRINCHA A



Código	Descrição	Emb.
14990	1/2 319/1	1UN

TRINCHA A



Código	Descrição	Emb.
14998	1/2 395/1 GRIS	1UN

TRINCHA B



Código	Descrição	Emb.
14991	TRINCHA B 3/4 ATLAS 319/2	1UN

TRINCHA B



Código	Descrição	Emb.
14999	3/4 395/2 GRIS	1UN

TRINCHA C



Código	Descrição	Emb.
14992	1071/3	1UN

TRINCHA C



Código	Descrição	Emb.
15000	1 395/3 GRIS	1UN

TRINCHA D



Código	Descrição	Emb.
25710	1.1/2 319/4	1UN

TRINCHA D



Código	Descrição	Emb.
15001	1.1/2 395/4 GRIS	1UN

TRINCHA E



Código	Descrição	Emb.
25713	65 4/5	1UN

TRINCHA E



Código	Descrição	Emb.
15002	2 395/5 GRIS	1UN

TRINCHA F



Código	Descrição	Emb.
25711	2.1/2 319/6	1UN

TRINCHA F



Código	Descrição	Emb.
25709	2.1/2 395/6 GRIS	1UN

ROLO LA 23CM



Código	Descrição	Emb.
37258	BRASILEIRINHO AT2014	1 UN

TRINCHA



Código	Descrição	Emb.
37201	H 4 300/9 CAB PRETO	1 UN
37200	G 3 300/7 CAB PRETO	1 UN
37199	F 2.1/2 300/6 GRIS CB PRET	1 UN
37198	E 2 ATLAS 300/5 CAB PRETO	12 UN
37197	D 1.1/2 300/4 GRI CB PRETO	1 UN
37196	C 1 300/3 GRIS CB PRET	1 UN
37195	B 3/4 300/2 GRIS CB PRET	12 UN
37194	A 1/2 300/1 GRIS CB PRET	1 UN

ROLO LA ANTI-RESP ECONOMICO



Código	Descrição	Emb.
34290	15CM 773/15	1UN

ROLO LA ECONOMICO



Código	Descrição	Emb.
10442	23CM 773/19	1UN

ROLO LA ANTI GOTA



Código	Descrição	Emb.
14963	23CM 321/10	1UN

ROLO LA ANTI-RESP ECONOMICO



Código	Descrição	Emb.
17713	23CM 773/10	1UN

ROLO TEXTURA RUSTICA



Código	Descrição	Emb.
14958	23CM 1155	1UN

ROLO TEXTURA RUSTICA



Código	Descrição	Emb.
30392	05CM 1155	1UN

ROLO TEXTURA RUSTICA



Código	Descrição	Emb.
18656	10CM AT155/10SR	1UN

ROLOS, TRINCHAS E BROCHAS

TRINCHA G



Código	Descrição	Emb.
29658	3 319/7	1UN

TRINCHA G



Código	Descrição	Emb.
25712	3 395/7 GRIS	1UN

TRINCHA H



Código	Descrição	Emb.
14997	39 4/9	1UN

TRINCHA H



Código	Descrição	Emb.
23455	4 395/9 GRIS	1UN

ESPATULAS

ESPATULA DE ACO CABO PLASTICO



Código	Descrição	Emb.
33861	04CM CROMADA	1UN
33862	06CM CROMADA	1UN
33863	08CM CROMADA	1UN
33864	10CM CROMADA	1UN
33865	12CM CROMADA	1UN

ESPATULA DE ACO CABO PLASTICO



Código	Descrição	Emb.
33858	06CM CONDOR	1UN
33859	08CM	1UN
33860	10CM	1UN

PALHA

PALHA DE AÇO



Código	Descrição	AÇO BOM Emb.
17708	N.0 AÇOBOM PCT C/20 UN	20
17709	N.1 AÇOBOM PCT C/20 UN	20
17710	N.2 AÇOBOM PCT C/20 UN	20

PISTOLA DE PINTURA

PISTOLA PINTURA TANQ BAIXO



Código	Descrição	Emb.
36444	750ML	1 UN

PISTOLA PINTURA TANQ BAIXO



Código	Descrição	Emb.
36443	1000ML	1 UN

PISTOLA PINTURA TANQ ALTO



Código	Descrição	Emb.
36441	1000ML	1 UN

PISTOLA PINTURA TANQ ALTO



Código	Descrição	Emb.
36442	1000ML	1 UN

PISTOLA PINTURA JATEAM AREIA 1000ML




Código	Descrição	Emb.
36440	1000ML	1 UN

ESQUADRIA DE ALUMÍNIO



BASCULANTE ALUMINIO VIDRO CANELADO



Código	Descrição	Emb.
36779	40X60 3 FOLHAS	1 UN

BASCULANTE ALUMINIO VIDRO CANELADO



Código	Descrição	Emb.
36780	40X60 2 FOLHAS	1 UN

BASCULANTE ALUMINIO VIDRO LISO



Código	Descrição	Emb.
36680	40X40 2 FOLHAS	1 UN

JANELA CORRER ALUMINIO



Código	Descrição	Emb.
36862	150X100	1 UN

JANELA DE CORRER ALUMINIO



Código	Descrição	Emb.
36803	150X100	1 UN

JANELA DE CORRER ALUMINIO VIDRO CANELADO



Código	Descrição	Emb.
36801	120X100	1 UN
36799	100X100	1 UN

JANELA DE CORRER ALUMINIO VIDRO LISO



Código	Descrição	Emb.
36804	150X100	1 UN
36802	120X100	1 UN
36800	100X100	1 UN

JANELA DE CORRER ALUMINIO VIDRO LISO



Código	Descrição	Emb.
36786	80X100 2 FOLHAS	1 UN
36784	80X80 2 FOLHAS	1 UN
36783	80X80 2 FOLHAS	1 UN

JANELA DE CORRER ALUMINIO VIDRO LISO



Código	Descrição	Emb.
36781	80X60 3 FOLHAS	1 UN
36778	60X60 3 FOLHAS	1 UN
36776	60X40 3 FOLHAS	1 UN

PORTA VENEZIANA ALUMINIO



Código	Descrição	Emb.
36806	60X210 LADO ESQUERDO	1 UN
36805	60X210 LADO DIREITO	1 UN

PORTA VENEZIANA ALUMINIO



Código	Descrição	Emb.
36808	70X210 LADO ESQUERDO	1 UN
36807	70X210 LADO DIREITO	1 UN

PORTA VENEZIANA ALUMINIO



Código	Descrição	Emb.
36810	80X210 LADO ESQUERDO	1 UN
36809	80X210 LADO DIREITO	1 UN



nova casa

distribuidora

UTILIDADES



VARAL

VARAL DE ACO



Código	Descrição	Emb.
31293	UNIFIO 10 MT REVESTIDO PVC	1 UN

VARAL DE ACO UNIFIO



Código	Descrição	Emb.
31319	15 MT REVESTIDO PVC	1 UN

VARAL DE ACO UNIFIO



Código	Descrição	Emb.
31320	20 MT REVESTIDO PVC	1 UN

ORGANIZA DE FIOS



Código	Descrição	Emb.
30189	01MT 3/8 PRETO	1 MT

ORGANIZA DE FIOS



Código	Descrição	Emb.
30190	25MT 3/8 BRANCO	1 RL
30194	01MT 5/8 BRANCO	1 MT
30188	01MT 3/8 BRANCO	1 MT
30195	01MT 5/8 PRETO	1 MT

DESENTUPIDOR



Código	Descrição	Emb.
11330	III 15 MTS	1 UN
11328	I 05 MTS	1 UN

VARAL CHAO 1,15X90



Código	Descrição	Emb.
36477	1,15X90	1 UN

PILHAS

PILHA ALCALINA



Código	Descrição	Emb.
25096	PEQ 2A CART(2UN) ELGINO	02 UN
25344	PEQ 2A CART(4UN) ELGINO	04 UN

PILHA ALCALINA



Código	Descrição	Emb.
25345	PALITO 3A CART(2UN) ELGINO	02 UN
25346	PALITO 3A CART(4UN) ELGINO	02 UN

TESOURAS E CANIVETE

TESOURA PROFISSIONAL



Código	Descrição	Emb.
18917	TRAM PROF INOX 10" 25925/160	1 UN

TESOURA DE COSTURA



Código	Descrição	Emb.
18919	TRAM COSTUREIRA INOX 7"	1 UN
18920	TRAM COSTUREIRA INOX 8"	1 UN

TESOURA USO GERAL



Código	Descrição	Emb.
18918	TRAM USO GERAL INOX 7"	1 UN
27832	AVIACAO 10" MTX CORTE ESQUERDOO	1 UN

CANIVETE INOX



Código	Descrição	Emb.
20653	3" TRAMONTINA SEM PONTA	1 UN

CANIVETE INOX



Código	Descrição	Emb.
20654	3" TRAMONTINA COM PONTA	1 UN

GRAMPO PARA GRAMPEADOR ROCAMA



Código	Descrição	Emb.
8111	106/6 GALV 300G	CX C/3500
23563	106/8 POLIDO 260G	CX C/2500
23564	106/6 POLIDO 300G	CX C/0300 GR

PISCINA E CADEIRA DE PAIA

PISCINA INFANTIL



Código	Descrição	Emb.
36481	1500LT	1 UN
36480	1000LT	1 UN
36479	400LT	1 UN

CADEIRA DE PRAIA



Código	Descrição	Emb.
36478	ALUMINIO	1 UN



Conheça a
NOVA CASA!



nova casa

distribuidora